

## Sirtqi ekonomikalik baylanislar

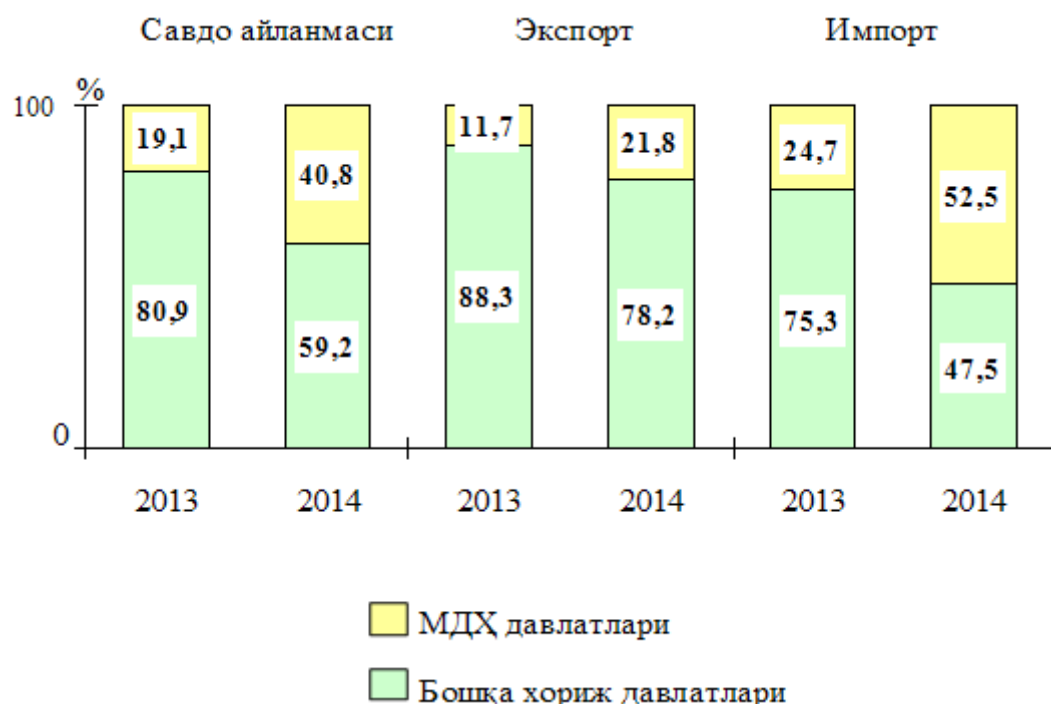
I - SHEREK

Respublikani'n' si'rtqi' sawda aylanbasi' 2014-ji'l yanvar-martta 44,6 mln. AQSh dollari'n, sonnan eksport 17,0 mln. AQSh dollari'n, import 27,6 mln. AQSh dollari'n quradi'.

Respublika si'rtqi' sawda aylanbasi' to'mendegi ko'rsetkishler menen bildiriledi:

(mln. AQSh dollari)			
	yanvar-mart		2013 yil yanvar-martga nisbatan foiz hisobida
	2013y.	2014y.	
<b>Tashqi savdo aylanmasi</b>	<b>83,1</b>	<b>44,6</b>	<b>53,7</b>
shu jumladan:			
MDH mamlakatlari	15,9	18,2	114,5
boshqa xorij mamlakatlari	67,2	26,4	39,3
<b>Eksport</b>	<b>35,8</b>	<b>17,0</b>	<b>47,5</b>
shu jumladan:			
MDH mamlakatlari	4,2	3,7	88,1
boshqa xorij mamlakatlari	31,6	13,3	42,1
<b>Import</b>	<b>47,3</b>	<b>27,6</b>	<b>58,4</b>
shu jumladan:			
MDH mamlakatlari	11,7	14,5	123,9
boshqa xorij mamlakatlari	35,6	13,1	36,8

Si'rtqi' sawda aylanbasi'nda G'MDA ha'm basqa si'rt ma'mleketlerinin' u'lesi to'mendegishe bildiriledi:



## Eksport ha'm import ko'lemi ha'm qurami'ndag'i' wo'zgerisler dinamikasi'

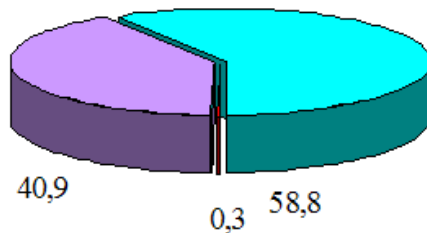
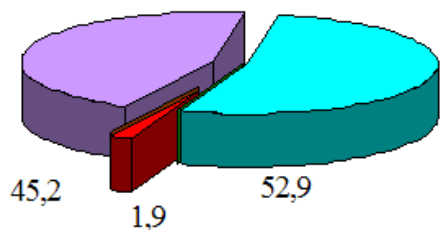
	Eksport va importning umumiy hajmidagi ulushi, foiz hisobida		Hajmidagi o'zgarish, foiz hisobida
	2013 yil yanvar-mart	2014 yil yanvar-mart	2013 yil yanvar-martga nisbatan foiz hisobida
<b>Eksport tarkibi</b>	<b>100,0</b>	<b>100,0</b>	<b>47,5</b>
paxta tolasi	87,0	75,4	41,2
oziq-ovqat mahsulotlari	1,2	2,9	118,4
kimyo va undan tayyorlangan mahsulotlar	2,3	8,2	171,0
energiya manbalari va neft mahsulotlari	-	-	-
qora va rangli metallar	-	-	-
mashina va uskunalar	-	-	-
xizmatlar	2,8	5,7	96,5
boshqalar	6,7	7,8	54,6
<b>Import tarkibi</b>	<b>100,0</b>	<b>100,0</b>	<b>58,4</b>
oziq-ovqat mahsulotlari	16,0	9,2	33,4
kimyo va undan tayyorlangan mahsulotlar	0,1	2,8	27,8m
energiya manbalari va neft mahsulotlari	-	-	-
qora va rangli metallar	0,3	0,3	58,0
mashina va uskunalar	53,3	39,4	43,2
xizmatlar	25,7	26,6	60,2
boshqalar	4,6	21,7	2,8m

## Si'rtqi' savda aylanbasi'ni'n' kontinentler boyi'nsha qurami'

ulivma ko'lemge qarag'anda procent yesabi'nda

2013й  
январ-март

2014й  
январ-март



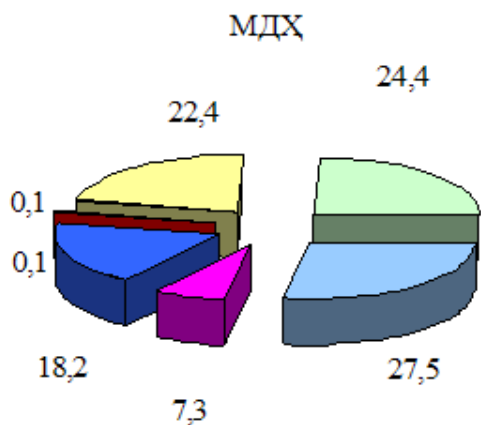
Respublika sirtqi' sawda aylanbasi'nda u'lken u'leske iye bolg'an ma'mleketler menen tovar aylanbasi':

	Respublika tovar aylanmasida ulushi, foiz hisobida	2013 yil yanvar-martga nisbatan foiz hisobida
Rossiya	29,1	228,8
Turkiya	1,8	-
Qozog'iston	4,7	81,3
Xitoy	30,3	70,8
Ukraina	2,3	2,2m
Afg'oniston	-	-
Germaniya	0,8	114,2
Belorussiya	0,9	-
J.Koreya	9,2	47,8
Eron	4,1	51,6m
Latviya	0,1	9,6
Turkmaniston	0,1	79,3
Qirg'iziston	1,5	-
Niderlandiya	0,4	124,6
BAA	2,0	57,4
Buyuk Britaniya	4,4	3,5m
Moldova	0,9	30,5
Polsha	-	-
Litva	0,1	-
Gruziya	-	-

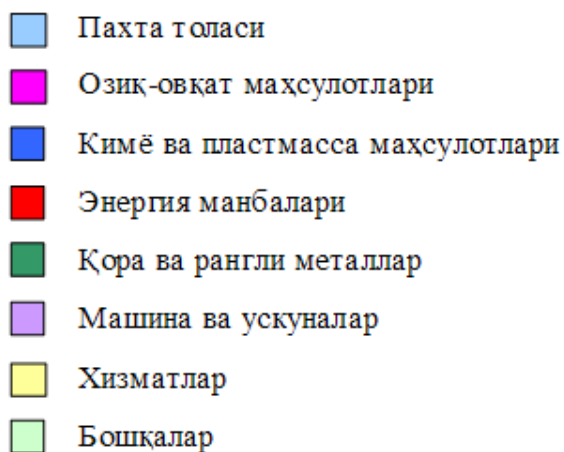
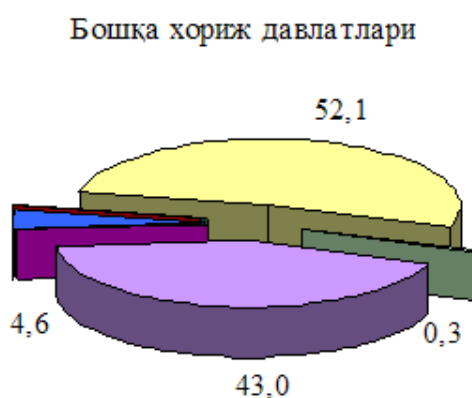
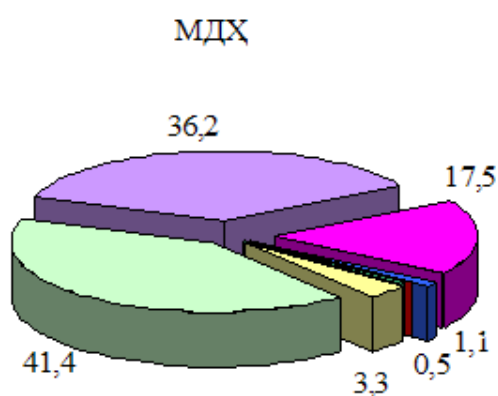
Yesabat da'wirinde Qaraqalpaqstan Respublikasi' ja'ha'nnin' 41 den arti'q ma'mleketi menen sirtqi' sawda operaciyalari'n a'melge asir'di' ha'm 17 ma'mleket penen unamli' saldog'a iye boldi'.

2014-ji'l yanvar-martta G'MDA ha'm basqa sirt ma'mleketler menen a'melge asiri'lg'an sirtqi' sawda qurami' to'mendegishe bildiriledi:

## Экспорт



## Импорт



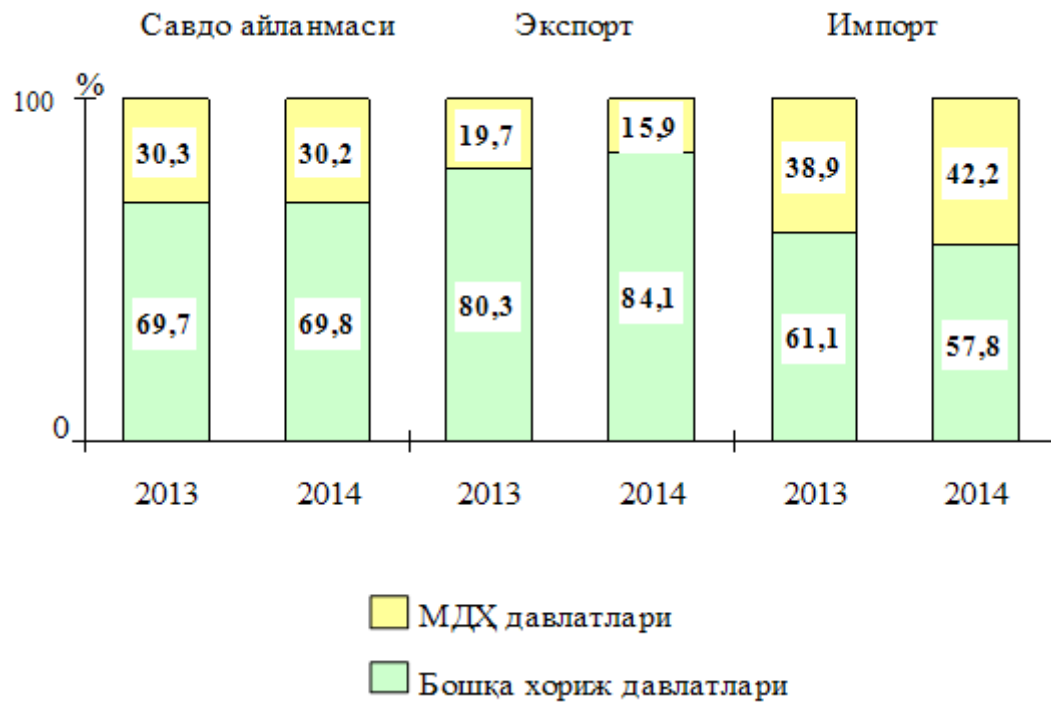
## II - SHEREK

Respublikani'n' si'rtqi' sawda aylanbasi' 2014-ji'l yanvar-iyunda 126,3 mln. AQSh dollari'n, sonnan eksport 56,5 mln. AQSh dollari'n, import 69,8 mln. AQSh dollari'n quradi'.

Respublika si'rtqi' sawda aylanbasi' to'mendegi ko'rsetkishler menen bildiriledi:

(mln. AQSh dollari)			
	yanvar-iyun		2013 yil yanvar-iyungaga nisbatan foiz hisobida
	2013y.	2014y.	
<b>Tashqi savdo aylanmasi</b>	<b>145,7</b>	<b>126,3</b>	<b>86,6</b>
shu jumladan:			
MDH mamlakatlari	44,2	38,1	86,2
boshqa xorij mamlakatlari	101,5	88,2	86,9
<b>Eksport</b>	<b>65,0</b>	<b>56,5</b>	<b>87,0</b>
shu jumladan:			
MDH mamlakatlari	12,8	9,0	70,3
boshqa xorij mamlakatlari	52,2	47,5	91,0
<b>Import</b>	<b>80,7</b>	<b>69,8</b>	<b>86,4</b>
shu jumladan:			
MDH mamlakatlari	31,4	29,1	92,7
boshqa xorij mamlakatlari	49,3	40,7	82,6

Si'rtqi' savda aylanbasi'nda G'MDA ha'm basqa si'rt ma'mleketlerinin' u'lesi to'mendegishe bildiriledi:

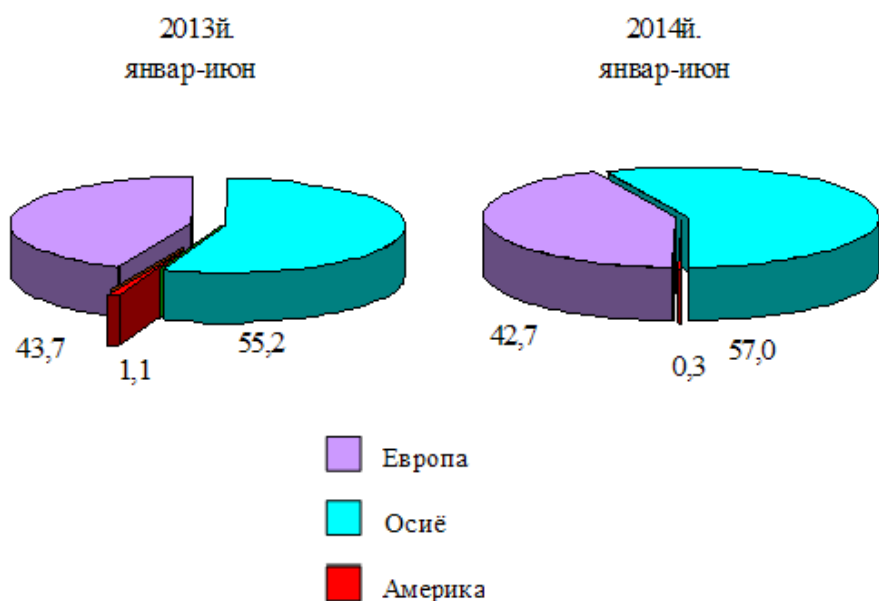


Eksport ha'm import ko'lemi ha'm qurami'ndag'i' wo'zgerisler dinamikasi'

	Eksport va importning umumiy hajmidagi ulushi, foiz hisobida		Hajmidagi o'zgarish, foiz hisobida
	2013 yil yanvar-iyun	2014 yil yanvar-iyun	2013 yil yanvar-iyung nisbatan foiz hisobida
<b>Eksport tarkibi</b>	<b>100,0</b>	<b>100,0</b>	<b>87,0</b>
paxta tolasi	76,0	67,0	76,6
ozuq-ovqat mahsulotlari	2,9	4,9	144,4
kimyo va undan tayyorlangan mahsulotlar	4,5	9,1	177,6
energiya manbalari va neft mahsulotlari	-	-	-
qora va rangli metallar	-	-	-
mashina va uskunalar	-	-	-
xizmatlar	9,9	12,0	106,2
boshqalar	6,7	7,0	90,8
<b>Import tarkibi</b>	<b>100,0</b>	<b>100,0</b>	<b>86,4</b>
ozuq-ovqat mahsulotlari	24,0	7,2	26,0
kimyo va undan tayyorlangan mahsulotlar	0,4	2,5	5,1m
energiya manbalari va neft mahsulotlari	-	0,4	-
qora va rangli metallar	0,3	0,4	118,1
mashina va uskunalar	39,2	31,0	68,3
xizmatlar	28,0	40,6	125,2
boshqalar	8,1	17,9	192,5

#### S'rtqi' savda aylanbasi'ni'n' kontinentler boyi'nsha qurami'

ulivma ko'lemge qarag'anda procent yesabi'nda



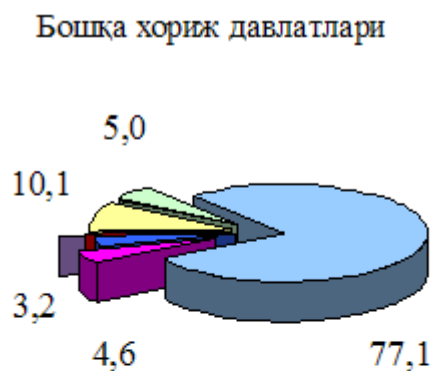
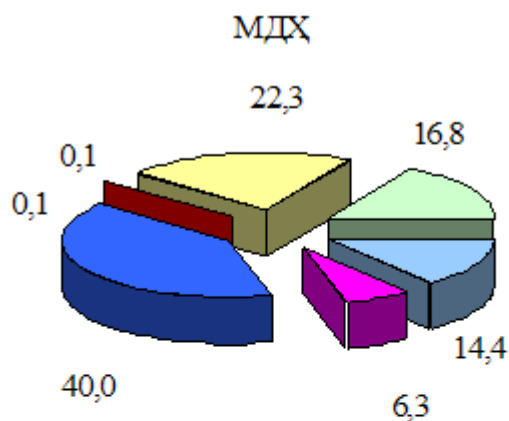
Respublika sirtqi' savda aylanbasi'nda u'ken u'leske iye bolg'an ma'mleketler menen tovar aylanbasi':

	Respublika tovar aylanmasida ulushi, foiz hisobida	2013 yil yanvar-iyunga nisbatan foiz hisobida
Rossiya	18,8	187,2
Turkiya	1,2	2076,8m
Qozog'iston	2,8	62,1
Xitoy	26,4	90,8
Ukraina	3,0	88,2
Afg'oniston	-	-
Germaniya	13,5	19,0m
Belorussiya	0,8	8,3
Koreya	5,3	49,8
Eron	1,4	8,1m
Latviya	0,4	68,8
Turkmaniston	0,1	48,6
Qirg'iziston	2,7	131,2m
Niderlandiya	0,4	169,9
BAA	1,3	104,0
Buyuk Britaniya	2,3	132,6
Moldova	0,6	29,5
Polsha	0,2	2,6m
Litva	1,5	-
Gruziya	0,1	13,1m

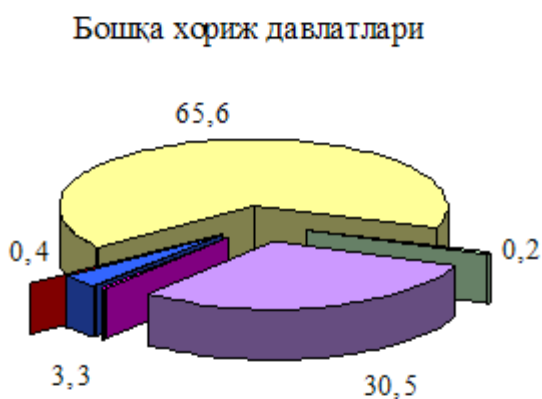
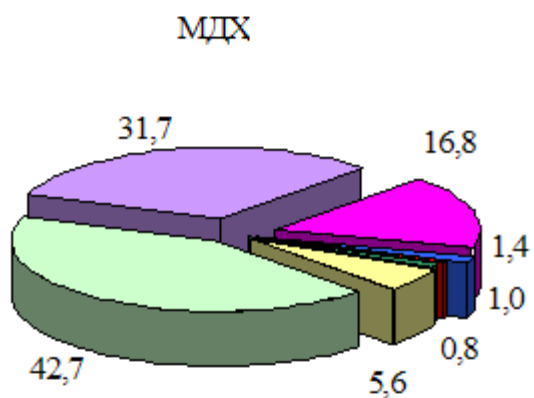
Yesabat da'wirinde Qaraqalpaqstan Respublikasi' ja'ha'nnin' 48 den arti'q ma'mleketi menen sirtqi' sawda operaciyalari'n a'melge asi'rди' ha'm 5 ma'mleket penen unamli' saldog'a iye boldi'.

2014-ji'l yanvar-iyunda G'MDA ha'm basqa sirt ma'mleketler menen a'melge asi'ri'lg'an si'rtqi' sawda qurami' to'mendegishe bildiriledi:

#### EKSPORT



### Импорт



- Пахта толаси
- Озиқ-овқат маҳсулотлари
- Кимё ва пластмасса маҳсулотлари
- Энергия манбалари
- Қора ва рангли металллар
- Машина ва ускуналар
- Хизматлар
- Бошқалар

### III - SHEREK

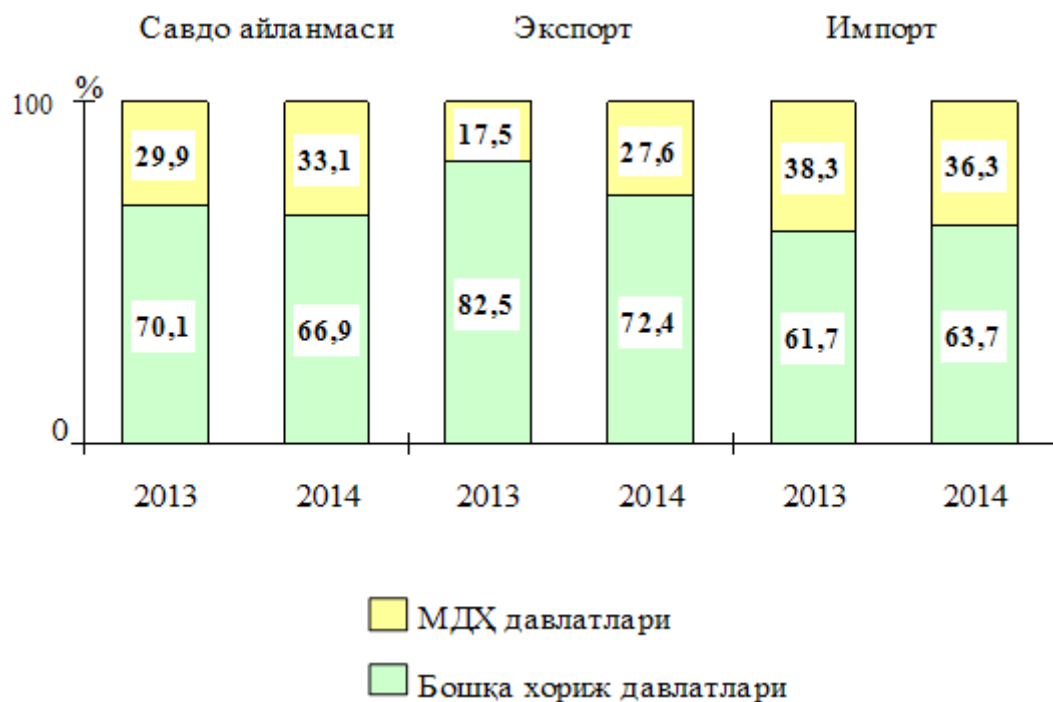
Respublikani'n' si'rtqi' sawda aylanbasi' 2014-ji'l yanvar-sentyabrde 199,8 mln. AQSh dollari'n, sonnan eksport 73,2 mln. AQSh dollari'n, import 126,6 mln. AQSh dollari'n quradi'.

Respublika si'rtqi' sawda aylanbasi' to'mendegi ko'rsetkishler menen bildiriledi:



(mln. AQSh dollari)			
	yanvar-sentyabr		
	2013y.	2014y.	2013 yil yanvar- sentyabrga nisbatan foiz hisobida
<b>Tashqi savdo aylanmasi</b>	<b>189,5</b>	<b>199,8</b>	<b>105,5</b>
shu jumladan:			
MDH mamlakatlari	56,6	66,1	118,8
boshqa xorij mamlakatlari	132,9	133,7	108,5
<b>Eksport</b>	<b>76,7</b>	<b>73,2</b>	<b>95,5</b>
shu jumladan:			
MDH mamlakatlari	13,4	20,2	156,6
boshqa xorij mamlakatlari	63,3	53,0	93,3
<b>Import</b>	<b>112,8</b>	<b>126,6</b>	<b>112,2</b>
shu jumladan:			
MDH mamlakatlari	43,2	45,9	107,4
boshqa xorij mamlakatlari	69,6	80,7	121,6

Si'rtqi' savda aylanbasi'nda G'MDA ha'm basqa si'rt ma'mleketlerinin' u'lesi to'mendegishe bildiriledi:



Eksport ha'm import ko'lemi ha'm qurami'ndag'i' wo'zgerisler dinamikasi'

	Eksport va importning umumiy hajmidagi ulushi, foiz hisobida		Hajmidagi o'zgarish, foiz hisobida
	2013 yil yanvar-sentyabr	2014 yil yanvar-sentyabr	2013 yil yanvar-sentyabrga nisbatan foiz hisobida
<b>Eksport tarkibi</b>	<b>100,0</b>	<b>100,0</b>	<b>95,5</b>
paxta tolasi	67,7	56,4	79,6
oziq-ovqat mahsulotlari	6,0	8,4	134,1
kimyo va undan tayyorlangan mahsulotlar	4,4	10,6	2,2m
energiya manbalari va neft mahsulotlari	-	-	-
qora va rangli metallar	-	-	-
mashina va uskunalar	-	-	-
xizmatlar	13,2	15,6	112,8
boshqalar	8,7	9,0	98,8
<b>Import tarkibi</b>	<b>100,0</b>	<b>100,0</b>	<b>112,2</b>
oziq-ovqat mahsulotlari	24,7	7,2	32,6
kimyo va undan tayyorlangan mahsulotlar	0,3	2,1	7,3m
energiya manbalari va neft mahsulotlari	0,1	0,4	22,9m
qora va rangli metallar	0,3	0,3	104,8
mashina va uskunalar	33,3	39,2	132,0
xizmatlar	31,9	37,1	130,5
boshqalar	9,4	13,7	164,4

#### Sirtqi' savda aylanbasi'ni'n' kontinentler boyi'nsha qurami'

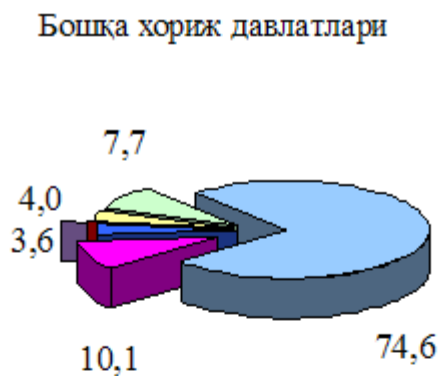
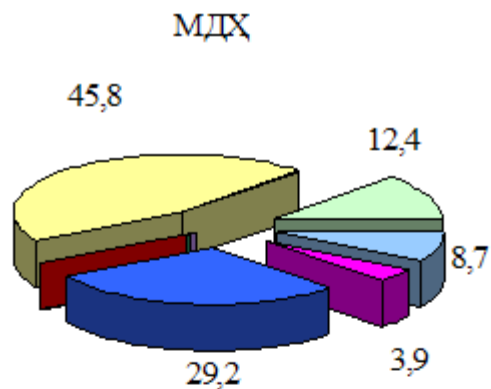
uliwma ko'lemge qarag'anda procent yesabi'nda

Respublika sirtqi' savda aylanbasi'nda u'ken u'leske iye bolg'an ma'mleketler menen tovar aylanbasi':

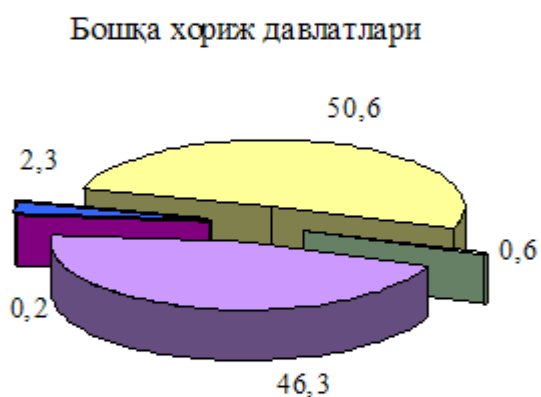
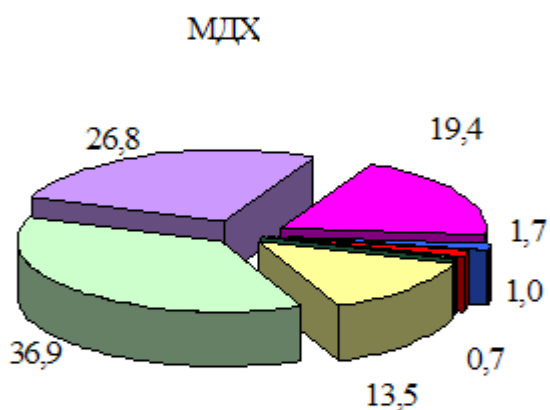
	Respublika tovar aylanmasida ulushi, foiz hisobida	2013 yil yanvar-sentyabrga nisbatan foiz hisobida
Rossiya	7,4	111,3
Turkiya	2,6	99,8
Qozog'iston	2,5	50,8
Xitoy	35,8	90,0
Ukraina	0,1	83,5
Germaniya	0,5	79,8
J.Koreya	6,6	6,3m
Eron	2,2	13,4m
Turkmaniston	0,5	118,5
Qirg'iziston	7,4	14,9m
BAA	4,6	2,2m
Polsha	0,6	2,5m
Litva	0,1	-









ma'mleket penen unamli' saldog'a iye boldi'.

2014-ji'l yanvar-sentyabrda G'MDA ha'm basqa sirt ma'mleketler menen a'melge asi'ri'lg'an si'rtqi' sawda qurami' to'mendegishe bildiriledi:



### Импорт



-  Пахта толаси
-  Озиқ-овқат маҳсулотлари
-  Кимё ва пластмасса маҳсулотлари
-  Энергия манбалари
-  Қора ва рангли металллар
-  Машина ва ускуналар
-  Хизматлар
-  Бошқалар

Ko'rip shi'g'i'ldi:

- 
- 
- 

- [Ministrler Ken'esi](#)
- [Statistikaliq ha'm analitikaliq ma'gliwmatlar](#)
- [Ministrlikler ha'm vedomstvolar](#)
- [Qala ha'm rayon ha'kimlikleri](#)

- [Hu'jjetler](#)
- [Respublika miymanlarina](#)
- [Elektron hu'kimet](#)
- [Interaktiv ma'mleketlik xi'zmetler](#)