

 [Betti PDF ta'rizde ju'klep ali'w \(71 Kb\)](#)  [Versiyasi'](#)  [Betti doc ta'rizde ju'klep ali'w \(71 KB\)](#)

# Jalpi' aymaqli'q wo'nim islep shi'g'ari'w

## I-CHORAK

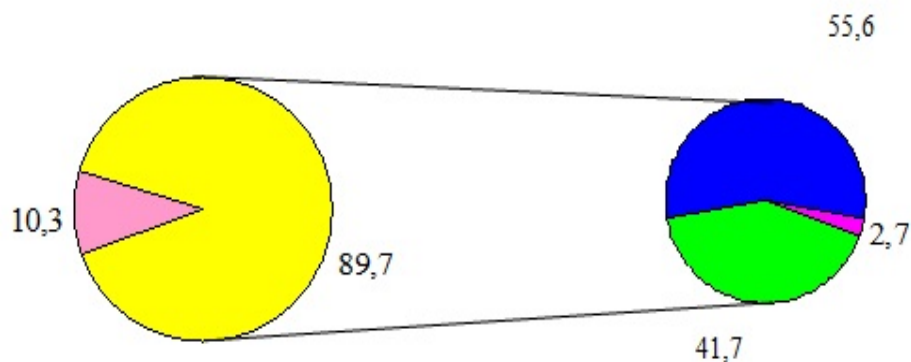
Dastlabki ma'lumotlarga ko'ra, 2017 yil yanvar-martda ishlab chiqarilgan yalpi hududiy mahsulotning (YaHM) hajmi 1490,8 mlrd. so'mni tashkil etdi va 2016 yilning yanvar-martiga nisbatan o'sish sur'ati 107,1 foizga teng bo'ldi. 2017 yil yanvar-mart oylarida YaHM deflyator indeksi 111,5 foizni tashkil qildi.

Yanvar-mart oylarida respublika yalpi hududiy mahsulotining iqtisodiy faoliyat turlari bo'yicha tarkibi quyidagicha ifodalanadi:

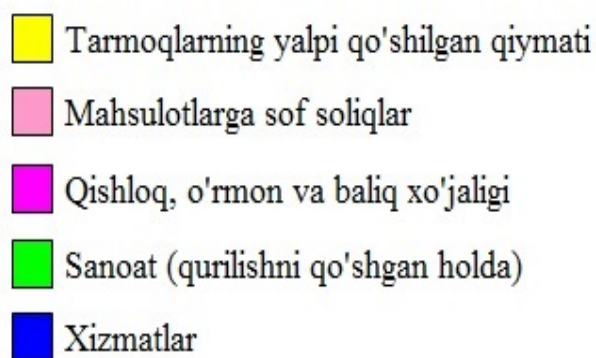
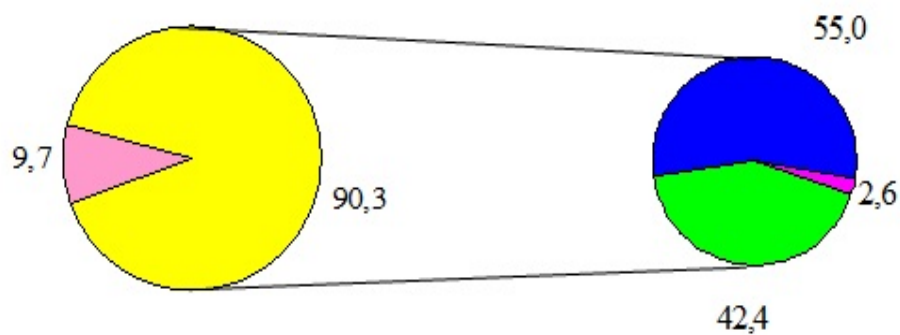
	mlrd.so'm		2017 yil yanvar-mart nisbatan foiz hisobida
	2016 yil	2017 yil	
<b>I. Yalpi hududiy mahsulot, jami</b>	<b>1248,1</b>	<b>1490,8</b>	<b>107,1</b>
Tarmoqlarning yalpi qo'shilgan qiymati	1119,8	1346,0	107,1
Mahsulotlarga sof soliqlar	128,3	144,8	106,8
<b>II. Tarmoqlarning yalpi qo'shilgan qiymati</b>	<b>1119,8</b>	<b>1346,0</b>	<b>107,1</b>
Qishloq, o'rmon va baliq xo'jaligi	30,4	34,4	105,9
Sanoat (qurilishni qo'shgan holda)	466,5	570,9	106,1
Sanoat	357,8	441,9	105,0
qurilish	108,7	129,0	109,7
Xizmatlar	622,9	740,7	108,0
savdo, yashash va ovqatlanish bo'yicha xizmatlar	101,5	121,7	110,1
tashish va saqlash, axborot va aloqa xizmatlari	106,6	121,3	107,9
boshqa xizmatlar	414,8	497,7	107,5

Yanvar-martda yalpi hududiy mahsulotning tarmoqlar tarkibi (foizda):

2016 y.



2017 y.



Joriy yilning yanvar-mart oylarida respublikaning yalpi hududiy mahsulotining o'sish sur'atiga asosiy ta'siri Xizmatlar (108,0%), shundan savdo, yashash va oavqatlanish bo'yicha xizmatlar (110,0) tarmoqlaridagi yalpi qo'shilgan qiymat hissasiga to'g'ri kelmoqda.

YaHM ishlab chiqarish umumiy hajmining 48,9 foizi kichik tadbirkorlik (biznes) hissasiga to'g'ri keldi va bu ko'rsatkich 2016 yil yanvar-mart nisbatan o'zgarishsiz qolgan.

2017 yil yanvar-martda yalpi hududiy mahsulotdagi tarmoqlarning yalpi qo'shilgan qiymati hajmida xizmatlar ulushi 55,0 foiz (2016 yil yanvar-martda 55,6 foiz) ni tashkil qildi.

## II-CHORAK

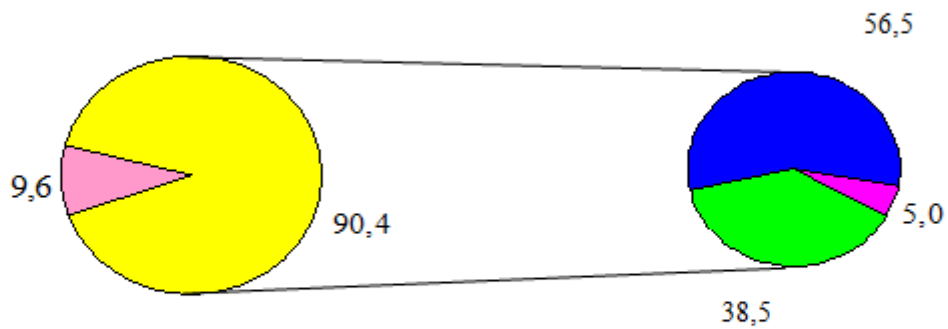
Dastlabki ma'lumotlarga ko'ra, 2017 yil yanvar-iyunda ishlab chiqarilgan yalpi hududiy mahsulotning (YaHM) hajmi 3446,1 mlrd. so'mni tashkil etdi va 2016 yilning yanvar-iyuniga nisbatan o'sish sur'ati 107,6 foizga teng bo'ldi. 2017 yil yanvar-iyun oylarida YaHM deflyator indeksi 112,0 foizni tashkil qildi.

Yanvar-iyun oylarida respublika yalpi hududiy mahsulotining iqtisodiy faoliyat turlari bo'yicha tarkibi quyidagicha ifodalanadi:

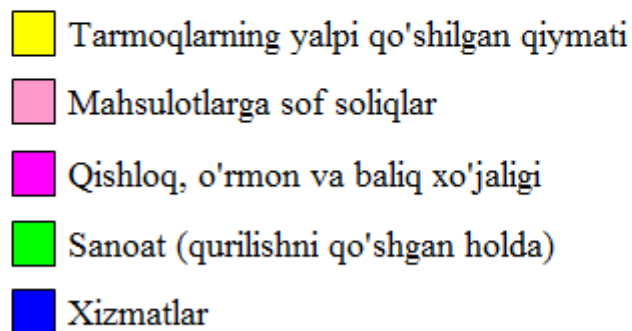
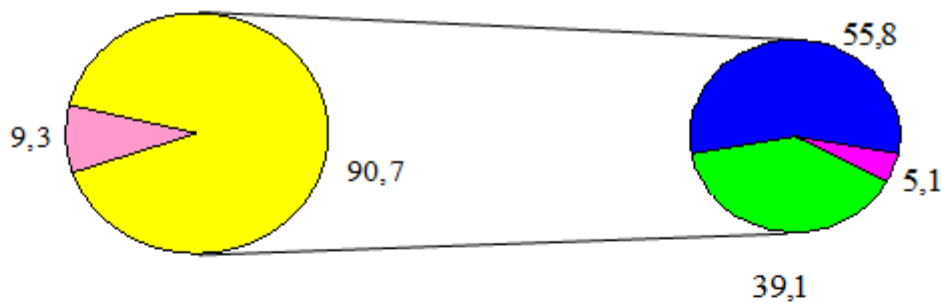
	mlrd.so'm		2017 yil yanvar-iyunga nisbatan foiz hisobida
	2016 yil	2017 yil	
<b>I. Yalpi hududiy mahsulot, jami</b>	<b>2859,6</b>	<b>3446,1</b>	<b>107,6</b>
Tarmoqlarning yalpi qo'shilgan qiymati	2585,3	3126,5	107,7
Mahsulotlarga sof soliqlar	274,3	319,6	107,3
<b>II. Tarmoqlarning yalpi qo'shilgan qiymati</b>	<b>2585,3</b>	<b>3126,5</b>	<b>107,7</b>
Qishloq, o'rmon va baliq xo'jaligi	128,1	160,1	109,4
Sanoat (qurilishni qo'shgan holda)	995,3	1223,1	106,3
sanoat	741,6	933,2	106,0
qurilish	253,7	289,9	107,3
Xizmatlar	1461,9	1743,3	108,4
savdo, yashash va ovqatlanish bo'yicha xizmatlar	224,5	284,8	114,0
tashish va saqlash, axborot va aloqa xizmatlari	310,5	354,4	108,0
boshqa xizmatlar	926,9	1104,1	107,2

Yanvar-iyunda yalpi hududiy mahsulotning tarmoqlar tarkibi (foizda):

2016 й.



2017 й.



YaHM ishlab chiqarish umumiy hajmining 47,5 foizi kichik tadbirkorlik (biznes) hissasiga to'g'ri keldi va bu ko'rsatkich 2016 yil yanvar-iyunga nisbatan o'zgarishsiz qolgan.

### III-CHORAK

Dastlabki ma'lumotlarga ko'ra, 2017 yil yanvar-sentyabrda ishlab chiqarilgan yalpi hududiy mahsulotning (YaHM) hajmi 5756,9 mlrd. so'mni tashkil etdi va


2016 yilning yanvar-sentyabriga nisbatan o'sish sur'ati 105,4 foizga teng bo'ldi. 2017 yil yanvar'-sentyabr' oylarida YaHM deflyator indeksi 118,1 foizni tashkil qildi.

Yanvar-sentyabr oylarida respublika yalpi hududiy mahsulotining iqtisodiy faoliyat turlari bo'yicha tarkibi quyidagicha ifodalanadi:

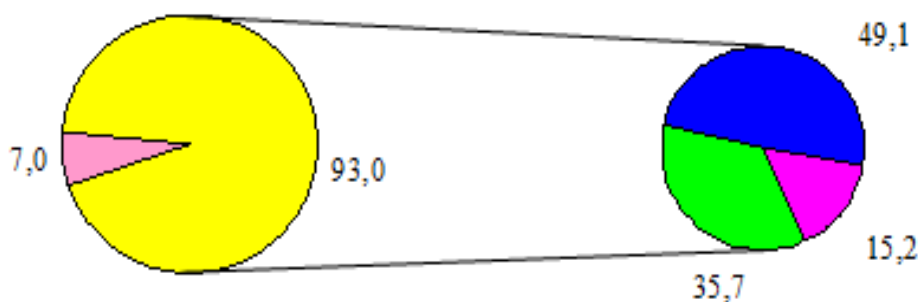
	mlrd.so`m		2016 yil yanvar-sentyabrga nisbatan foiz hisobida
	2016 yil	2017 yil	
<b>I. Yalpi hududiy mahsulot, jami</b>	<b>4624,5</b>	<b>5756,9</b>	<b>105,4</b>
Tarmoqlarning yalpi qo`shilgan qiymati	4329,5	5355,0	105,4
Mahsulotlarga sof soliqlar	295,0	401,9	104,7
<b>II. Tarmoqlarning yalpi qo`shilgan qiymati</b>	<b>4329,5</b>	<b>5355,0</b>	<b>105,4</b>
Qishloq, o`rmon va baliq xo`jaligi	622,5	815,4	104,8
Sanoat (qurilishni qo`shgan holda)	1491,0	1910,3	104,9
Sanoat	1076,3	1456,8	105,5
qurilish	414,7	453,5	103,4
Xizmatlar	2216,0	2629,3	106,0
savdo, yashash va ovqatlanish bo`yicha xizmatlar	362,3	435,2	105,1
tashish va saqlash, axborot va aloqa xizmatlari	451,1	524,7	107,6
boshqa xizmatlar	1402,6	1669,4	105,7

Yanvar`-sentyabrda yalpi hududiy mahsulotning tarmoqlar tarkibi (foizda)

2016 й.



2017 й.



- Тармоқларнинг ялпи қўшилган қиймати
- Маҳсулотларга соф солиқлар
- Қишлоқ, ўрмон ва балиқ хўжалиги
- Саноат (қурилишни қўшган ҳолда)
- Хизматлар

Joriy yilning yanvar`-sentyabr` oylarida respublikaning yalpi hududiy mahsulotining o`shir sur`atiga asosiy ta`siri Xizmatlar (106,0%), shundan tashish va saqlash, axborot va aloqa xizmatlari (107,6) tarmoqlaridagi yalpi qo`shilgan qiymat hamda sanoat (104,9) hissasiga to`g`ri kelmoqda.

YaHM ishlab chiqarish umumiy hajmining 51,9 foizi kichik tadbirkorlik (biznes) hissasiga to`g`ri keldi va bu ko`rsatkich 2016 yil yanvar`-sentyabrga nisbatan 2,8 foizli bandga kamaygan.

2017 yil yanvar`-sentyabrda yalpi hududiy mahsulotdagi tarmoqlarning yalpi qo`shilgan qiymati hajmida xizmatlar ulushi 49,1 foiz (2016 yil yanvar`-sentyabrda 51,1 foiz) ni tashkil qildi.

#### IV-CHORAK

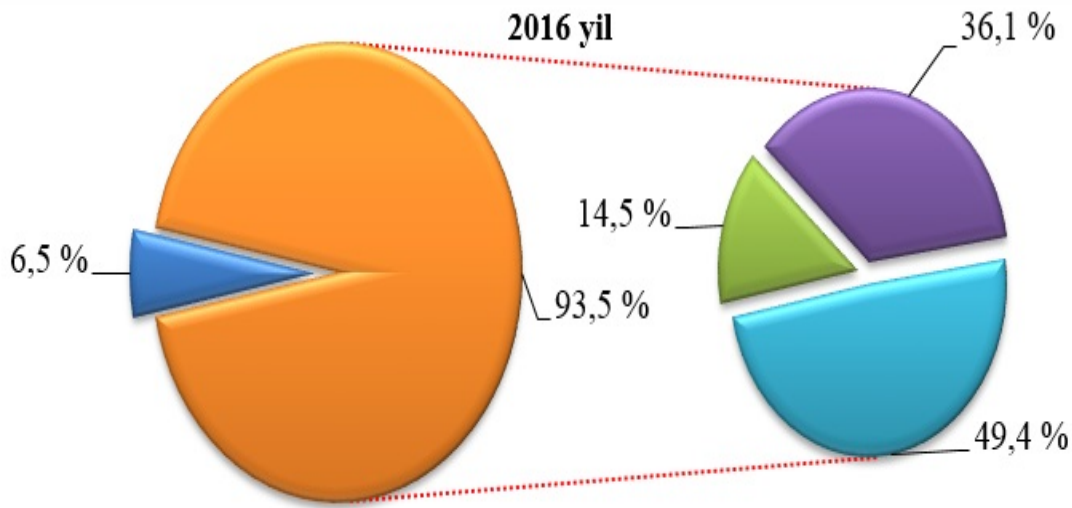
Dastlabki ma`lumotlarga ko`ra, 2017 yil yanvar-dekabrda ishlab chiqarilgan yalpi hududiy mahsulotning (YaHM) hajmi 8285,2 mlrd. so`mni tashkil etdi va 2016 yilning yanvar-dekabriga nisbatan o`shir surati 105,7 foizga teng bo`ldi. 2017 yil yanvar-dekabr oylarida YaHM deflyator indeksi 125,0 foizni tashkil qildi.

Yanvar-dekabr oylarida respublika yalpi hududiy mahsulotining iqtisodiy faoliyat turlari bo'yicha tarkibi quyidagicha ifodalanadi:

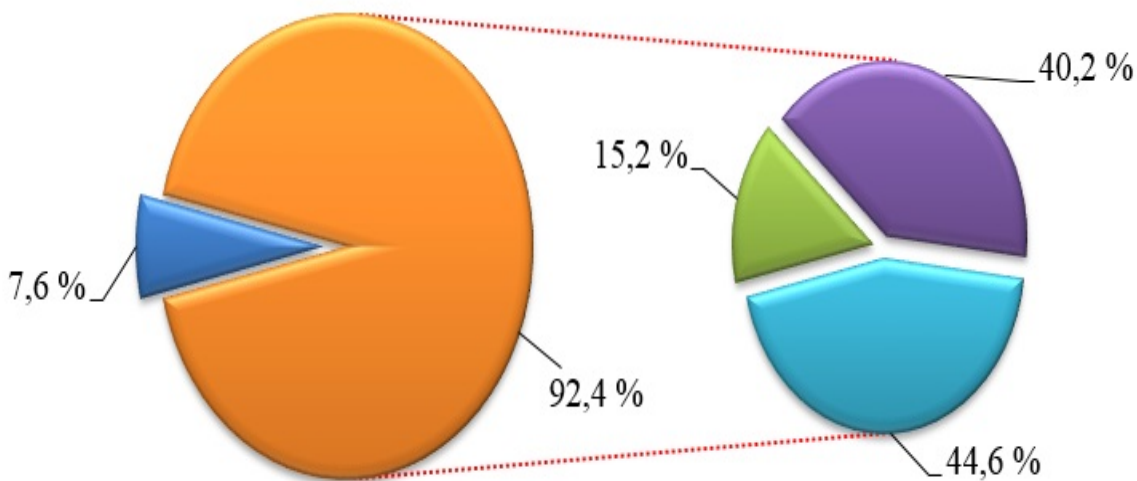
	mlrd.so'm		2017 yil
	2016 yil	2017 yil	yanvar-dekabrga nisbatan foiz hisobida
<b>I. Yalpi hududiy mahsulot, jami</b>	<b>6273,7</b>	<b>8285,2</b>	<b>105,7</b>
Tarmoqlarning yalpi qo'shilgan qiymati	5868,5	7652,0	105,7
Mahsulotlarga sof soliqlar	405,2	633,2	105,2
<b>II. Tarmoqlarning yalpi qo'shilgan qiymati</b>	<b>5868,5</b>	<b>7652,0</b>	<b>105,7</b>
Qishloq, o'rmon va baliq xo'jaligi	848,1	1163,6	103,8
Sanoat (qurilishni qo'shgan holda)	2122,7	3079,3	106,2
Sanoat	1598,9	2502,7	107,1
qurilish	523,8	576,6	103,6
Xizmatlar	2897,7	3409,1	105,9
savdo, yashash va ovqatlanish bo'yicha xizmatlar	513,9	615,6	102,6
tashish va saqlash, axborot va aloqa xizmatlari	533,4	582,3	104,4
boshqa xizmatlar	1850,4	2211,2	107,2

Yanvar-dekabrda yalpi hududiy mahsulotning tarmoqlar tarkibi (jamiga nisbatan foizda):

2016 yil



2017 yil



- Mahsulotlarga sof soliqlar
- Tarmoqlarning yalpi qo`shilgan qiymati
- Qishloq, o`rmon va baliq xo`jaligi
- Sanoat (qurilishni qo`shgan holda)
- Xizmatlar

Joriy yilning yanvar-dekabr oylarida respublikaning yalpi hududiy mahsulotining o`shish sur`atiga asosiy ta`siri Sanoat (107,1%) tarmog`idagi yalpi qo`shilgan qiymat hamda xizmatlar (105,9) hissasiga to`g`ri kelmoqda.

YaHM ishlab chiqarish umumiy hajmining 47,3 foizi kichik tadbirkorlik (biznes) hissasiga to`g`ri keldi va bu ko`rsatkich 2016 yil yanvar-dekabrda nisbatan 5.7 foizli bandga kamaygan.

2017 yil yanvar-dekabrda yalpi hududiy mahsulotdagi tarmoqlarning yalpi qo`shilgan qiymati hajmida xizmatlar ulushi 44,6 foiz (2016 yil yanvar-dekabrda 49,4 foiz) ni tashkil qildi.

Ko`rip shi`g`i`ldi:

- 🏠
- 🏢
- 📧

- [Ministrler Ken'esi](#)
- [Statistikaliq ha'm analitikaliq ma'gliwmatlar](#)
- [Ministrlikler ha'm vedomstvolar](#)
- [Oala ha'm rayon ha'kimlikleri](#)
- [Hu'jjetler](#)
- [Respublika miymanlarina](#)



- [Elektron hu'kimet](#)
- [Interaktiv ma'mleketlik x'izmetler](#)