

 [Sahifani PDF tarzda yuklab olish \(82 Kb\)](#)  [Versiyasi](#)  [Sahifani doc tarzda yuklab olish \(82 KB\)](#)

Sanoat

2014 yil yanvar-martda sanoat mahsuloti hajmi 305,5 mlrd. so'mni yoki o'tgan yilning shu davriga nisbatan o'sish sur'ati 111,4 foizni tashkil etdi.

Hisobot davrida 114,4 mlrd. so'mlik iste'mol tovarlari ishlab chiqarilib, 2013 yil yanvar-martga nisbatan 109,0 foizni tashkil etdi. Jumladan, 60,5 mlrd. so'mlik oziq-ovqat mahsulotlari, 31,0 mlrd. so'mlik nooziq-ovqat mollari va 22,9 mlrd. so'mlik vino-aroq mahsulotlari (2013 yil yanvar-martga nisbatan mos ravishda 110,0 foiz, 105,7 foiz va 111,0 foiz) ishlab chiqarildi.

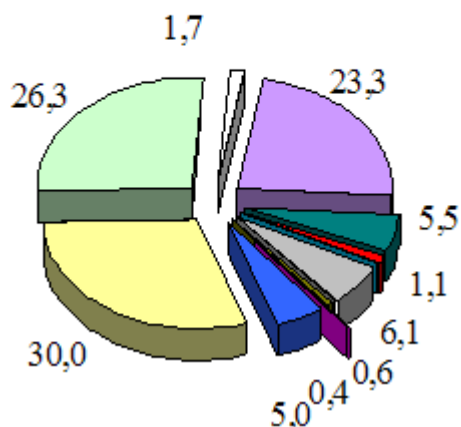
2014 yil yanvar-martda sanoat tarmoqlari bo'yicha mahsulot hamda iste'mol tovarlari ishlab chiqarilishi quyidagicha ifodalanadi:

	Mrld. so'm	2013 yil yanvar-martga nisbatan foiz hisobida
Mahsulot ishlab chiqarish	305,5	111,4
shu jumladan:		
yoqilg'i	20,7	113,3
qora metallurgiya	2,6	91,4
energetika	74,1	111,2
kimyo va neft-kimyo	18,8	108,0
mashinasozlik va metallni qayta ishlash	1,6	102,5
o'rmon, yog'ochni qayta ishlash va tsellyuloza-qog'oz	1,2	107,4
qurilish materiallari	23,2	148,9
engil sanoat	83,7	106,1
oziq-ovqat sanoati	75,2	112,1
sanoatning boshqa tarmoqlari	4,4	92,4
Iste'mol tovarlari	114,4	109,0
shu jumladan:		
oziq-ovqat mahsulotlari	60,5	110,0
nooziq-ovqat mahsulotlari	31,0	105,7
aroq-vino mahsulotlari va pivo	22,9	111,0

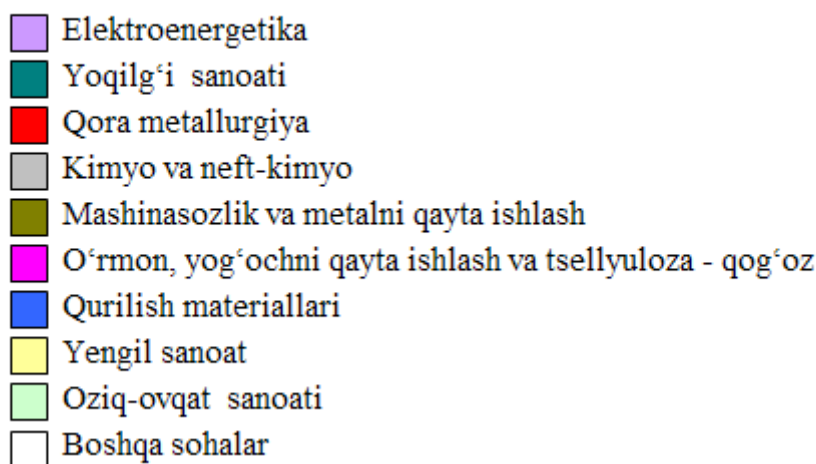
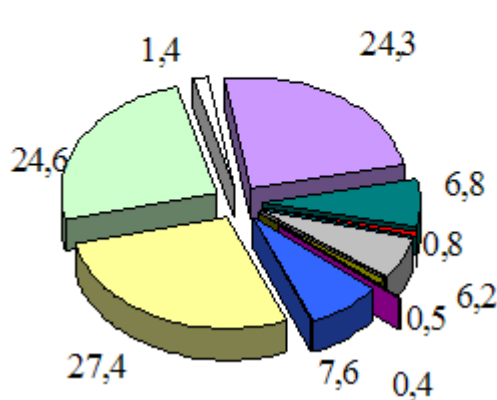
Tarmoqlar bo'yicha sanoat mahsulotini ishlab chiqarish tarkibi quyida keltirilgan:

umumiy hajmga nisbatan foiz hisobida

2013 yil
yanvar-mart



2014 yil
yanvar-mart



Sanoat tarmoqlari bo'yicha asosiy mahsulot turlarini ishlab chiqarish
(yirik korxonalar bo'yicha)

	2014 yil yanvar-mart	2013 yil yanvar-martga nisbatan foiz hisobida
Yoqilg'i -energetika sanoati		
Elektroenergiya, mln.kvt.soat	991,0	109,7
Issiqlik energiyasi, ming.gkal	15,8	101,3
Tabiiy gaz, mln.m.kub.	566,97	115,9
Gaz kondensati, ming tn.	11,85	119,1
Qora metallurgiya sanoati		
Po'lat, ming tn.	-	-
Tayyor prokat, ming tn.	-	-
Kimyo va neft-kimyo sanoati		
Karbonat dinatriya, ming tn.	25,1	99,2
Mineral o'g'it, ming tn.	-	-
Karbamid, ming tn.	-	-
Mashinasozlik va metallni qayta ishlash sanoati		
Traktor kultivatorlari, dona	-	-
Kompressorlar, dona	-	-
Qurilish materiallari sanoati		
Sement, ming tn.	-	-
Shifer, mln. shartli plitka	-	-
Yig'ma temirbeton konstruksiyalari va detallar, ming kub. m.	-	-
Yengil sanoat		
Paxta tolasi, tn.	23531	106,6
Chigit, tn.	33055	119,1
Paxta linti, tn.	2083	96,9
Kalava ip, tn.	582	76,7

Trikotaj mahsulotlari, ming dona	-	-
Xo'jalik sovuni, mln. tn.	-	-
Oziq-ovqat sanoati		
Non va non mahsulotlari, tn.	387,5	118,1
Sut va sut mahsulotlari, ming tn.	-	-
Konservalar, ming shartli banka	-	-
Muzqaymoq, tn.	-	-
O'simlik yog'i, tn.	3665	99,6
Makaron mahsulotlari, tn.	694	99,4
Aroq va aroq-likyor mahsulotlari, ming .l 100% spirttan	684	104,3
Vino, ming dal	-	-
Pivo, ming dal	-	-
Ma'danli suv, ming bir yarim litr	-	-
Un-yorma va omixta yem sanoati		
Un, tn.	12952	77,3
Omixta yem, tn.	7519	72,5

II-CHORAK

2014 yil yanvar-iyunda sanoat mahsuloti hajmi 622,7mlrd. so'mni yoki o'tgan yilning shu davriga nisbatan o'sish sur'ati 115,8 foizni tashkil etdi.

Hisobot davrida 239,7 mlrd. so'mlik iste'mol tovarlari ishlab chiqarilib, 2013 yil yanvar-iyunga nisbatan 114,1foizni tashkil etdi. Jumladan, 151,5 mlrd. so'mlik oziq-ovqat mahsulotlari, 41,2 mlrd. so'mlik nooziq-ovqat mollari va 47,0 mlrd. so'mlik vino-arq mahsulotlari (2013 yil yanvar-iyunga nisbatan mos ravishda 118,2 foiz, 107,7 foiz va 107,5 foiz) ishlab chiqarildi.

2014 yil yanvar-iyunda sanoat tarmoqlari bo'yicha mahsulot hamda iste'mol tovarlari ishlab chiqarilishi quyidagicha ifodalanadi:

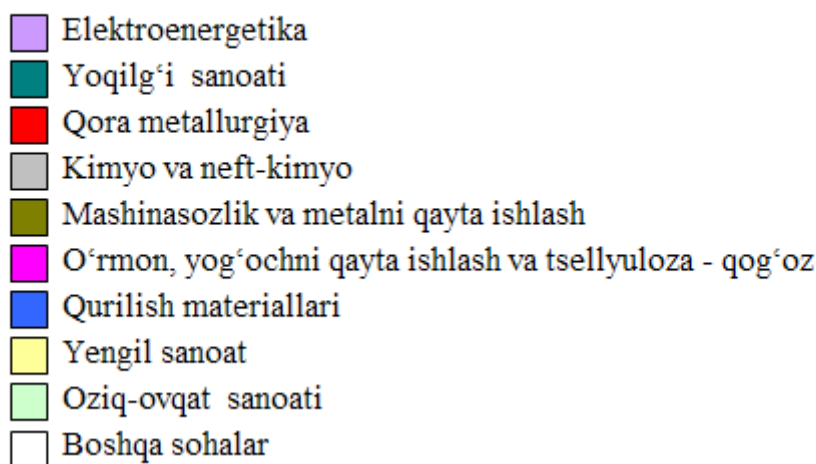
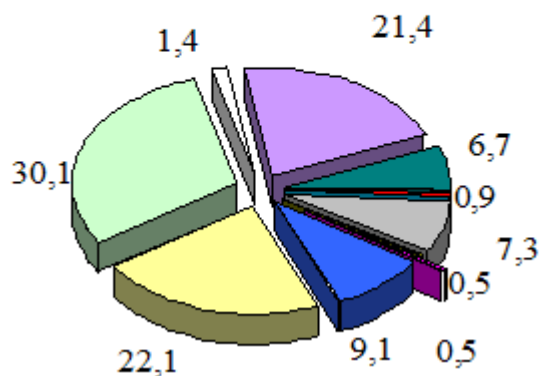
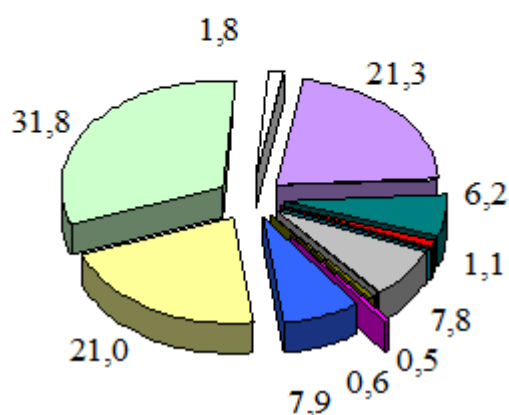
	Mlrd. so'm	2013 yil yanvar-iyunga nisbatan foiz hisobida
Mahsulot ishlab chiqarish	622,7	115,8
shu jumladan:		
yoqilg'i	41,7	105,7
qora metallurgiya	5,6	99,9
energetika	133,3	114,0
kimyo va neft-kimyo	45,2	104,9
mashinasozlik va metallni qayta ishlash	2,9	105,4
o'rmon, yog'ochni qayta ishlash va tsellyuloza-qog'oz	3,2	94,0
qurilish materiallari	56,8	130,8
engil sanoat	137,3	118,2
oziq-ovqat sanoati	187,6	119,8
sanoatning boshqa tarmoqlari	9,1	87,5
Iste'mol tovarlari	239,7	114,1
shu jumladan:		
oziq-ovqat mahsulotlari	151,5	118,2
nooziq-ovqat mahsulotlari	41,2	107,7
aroq-vino mahsulotlari va pivo	47,0	107,5

Tarmoqlar bo'yicha sanoat mahsulotini ishlab chiqarish tarkibi quyida keltirilgan:

umumiy hajmga nisbatan foiz hisobida

2013 yil
yanvar-iyun

2014 yil
yanvar-iyun



Sanoat tarmoqlari bo'yicha asosiy mahsulot turlarini ishlab chiqarish
(yirik korxonalar bo'yicha)

	2014 yil yanvar-iyun	2013 yil yanvar-iyungacha nisbatan foiz hisobida
Yoqilg'i -energetika sanoati		
Elektroenergiya, mln.kvt.soat	1778,7	111,7
Issiqlik energiyasi, ming.gkal	23,1	103,1
Tabiiy gaz, mln.m.kub.	1105,6	110,3
Gaz kondensati, ming tn.	25,01	119,6
Qora metallurgiya sanoati		
Po'lat, ming tn.	-	-
Tayyor prokat, ming tn.	-	-
Kimyo va neft-kimyo sanoati		
Karbonat dinatriya, ming tn.	50,8	100,6
Mineral o'g'it, ming tn.	-	-
Karbamid, ming tn.	-	-
Mashinasozlik va metallni qayta ishlash sanoati		
Traktor kultivatorlari, dona	-	-
Kompressorlar, dona	-	-
Qurilish materiallari sanoati		
Sement, ming tn.	-	-
Shifer, mln. shartli plitka	-	-
Yig'ma temirbeton konstruksiyalari va detallar, ming kub. m.	-	-
Yengil sanoat		
Paxta tolasi, tn.	42894	108,1
Chigit, tn.	62328	122,7
Paxta linti, tn.	3747	109,9
Kalava ip, tn.	888	55,3

Trikotaj mahsulotlari, ming dona	-	-
Xo'jalik sovuni, mln. tn.	-	-
Oziq-ovqat sanoati		
Non va non mahsulotlari, tn.	679,5	107,6
Sut va sut mahsulotlari, ming tn.	-	-
Konservalar, ming shartli banka	-	-
Muzqaymoq, tn.	-	-
O'simlik yog'i, tn.	6116	92,7
Makaron mahsulotlari, tn.	1002	71,4
Aroq va aroq-likyor mahsulotlari, ming .l 100% spirttan	1747,8	101,9
Vino, ming dal	-	-
Pivo, ming dal	-	-
Ma'danli suv, ming bir yarim litr	-	-
Un-yorma va omixta yem sanoati		
Un, tn.	21316	66,4
Omixta yem, tn.	12884	67,6

III-CHORAK

2014 yil yanvar-sentyabrda sanoat mahsuloti hajmi 902,9 mlrd. so'mni yoki o'tgan yilning shu davriga nisbatan o'sish sur'ati 112,9 foizni tashkil etdi.

Hisobot davrida 373,4 mlrd. so'mlik iste'mol tovarlari ishlab chiqarilib, 2013 yil yanvar-sentyabrga nisbatan 114,1 foizni tashkil etdi. Jumladan, 242,3 mlrd. so'mlik oziq-ovqat mahsulotlari, 57,3 mlrd. so'mlik nooziq-ovqat mollari va 73,8 mlrd. so'mlik vino-arq mahsulotlari (2013 yil yanvar-sentyabrga nisbatan mos ravishda 118,0 foiz, 105,5 foiz va 109,2 foiz) ishlab chiqarildi.

2014 yil yanvar-sentyabrda sanoat tarmoqlari bo'yicha mahsulot hamda iste'mol tovarlari ishlab chiqarilishi quyidagicha ifodalanadi:

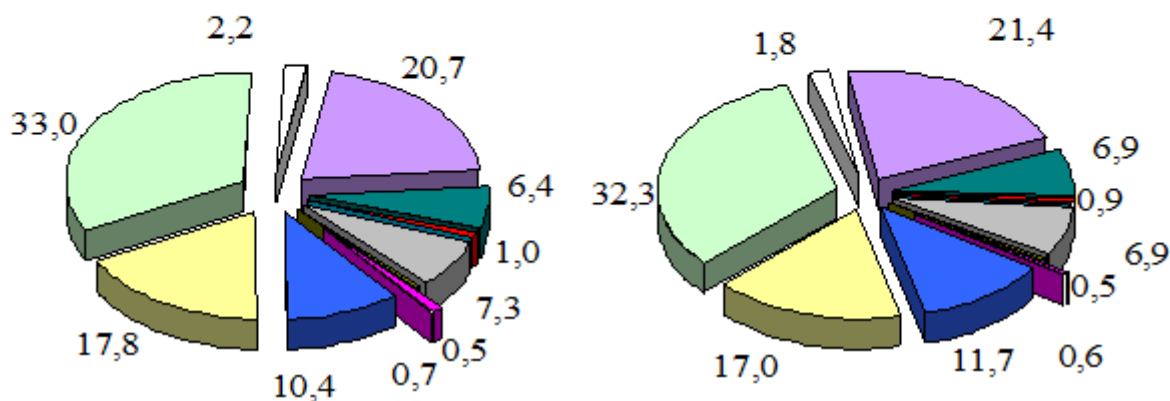
	Mrld. so'm	2013 yil yanvar-sentyabrga nisbatan foiz hisobida
Mahsulot ishlab chiqarish	902,9	112,9
shu jumladan:		
yoqilg'i	62,3	103,1
qora metallurgiya	8,5	106,2
energetika	193,5	112,7
kimyo va neft-kimyo	62,6	104,2
mashinasozlik va metallni qayta ishlash	4,4	112,8
o'rmon, yog'ochni qayta ishlash va tsellyuloza-qog'oz	4,9	86,4
qurilish materiallari	105,8	127,5
engil sanoat	153,2	105,3
oziq-ovqat sanoati	291,9	119,7
sanoatning boshqa tarmoqlari	15,8	90,8
Iste'mol tovarlari	373,4	114,1
shu jumladan:		
oziq-ovqat mahsulotlari	242,3	118,0
nooziq-ovqat mahsulotlari	57,3	105,5
aroq-vino mahsulotlari va pivo	73,8	109,2

Tarmoqlar bo'yicha sanoat mahsulotini ishlab chiqarish tarkibi quyida keltirilgan:

umumiy hajmga nisbatan foiz hisobida

2013 yil
yanvar-sentyabr

2014 yil
yanvar-sentyabr



- Elektroenergetika
- Yoqilg'i sanoati
- Qora metallurgiya
- Kimyo va neft-kimyo
- Mashinasozlik va metalni qayta ishlash
- O'rmon, yog'ochni qayta ishlash va tsellyuloza - qog'oz
- Qurilish materiallari
- Yengil sanoat
- Oziq-ovqat sanoati
- Boshqa sohalar

Sanoat tarmoqlari bo'yicha asosiy mahsulot turlarini ishlab chiqarish
(yirik korxonalar bo'yicha)

	2014 yil yanvar-sentyabr	2013 yil yanvar-sentyabrga nisbatan foiz hisobida
Yoqilg'i -energetika sanoati		
Elektroenergiya, mln.kvt.soat	2473	108,2
Issiqlik energiyasi, mln.gkal	26,5	97,8
Kimyo va neft-kimyo sanoati		
Karbamid, ming tn.	70,9	101,0
Yengil sanoat		
Paxta tolasi, tn.	46961	107,8
Chigit, tn.	68586	124,0
Paxta linti, tn.	4048	110,6
Oziq-ovqat sanoati		
Non va non mahsulotlari, tn.	995,3	108,0
O'simlik yog'i, tn.	7447	87,8
Makaron mahsulotlari, tn.	1761	80,2
Aroq va aroq-likyor mahsulotlari, ming litr	2730	105,8
Un-yorma va omixta yem sanoati		
Un, tn.	33813	74,9
Omixta yem, tn.	18059	70,1

2014 yil yanvar-dekabrda sanoat mahsuloti hajmi 1333,3 mlrd. so'mni yoki o'tgan yilning shu davriga nisbatan o'sish sur'ati 110,3 foizni tashkil etdi.

Hisobot davrida 529,2 mlrd. so'mlik iste'mol tovarlari ishlab chiqarilib, 2013 yil yanvar-dekabrda nisbatan 112,0 foizni tashkil etdi. Jumladan, 344,7 mlrd. so'mlik oziq-ovqat mahsulotlari, 78,7 mlrd. so'mlik nooziq-ovqat mollari va 105,8 mlrd. so'mlik vino-aroq mahsulotlari (2013 yil yanvar-dekabrda nisbatan mos ravishda 111,6 foiz, 110,8 foiz va 114,4 foiz) ishlab chiqarildi.

2014 yil yanvar-dekabrda sanoat tarmoqlari bo'yicha mahsulot hamda iste'mol tovarlari ishlab chiqarilishi quyidagicha ifodalanadi:

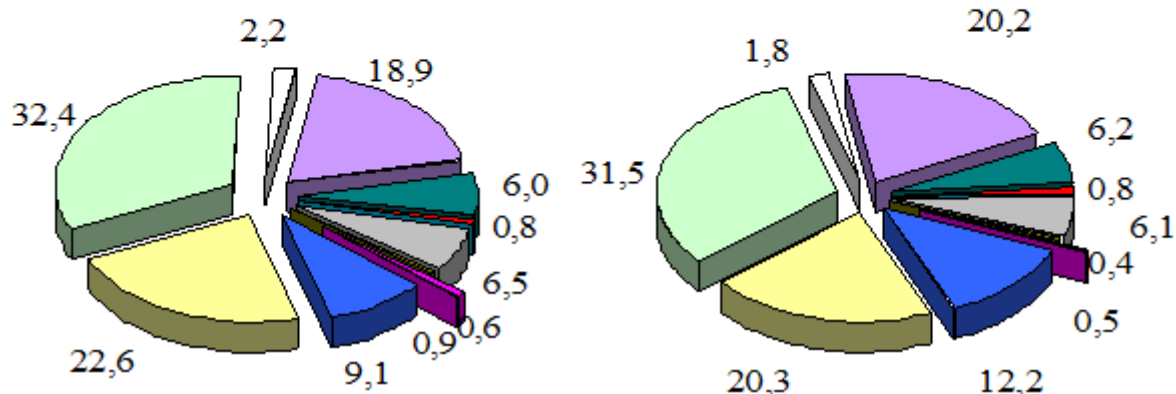
	Mrld. so'm	2013 yil yanvar-dekabrda nisbatan foiz hisobida
Mahsulot ishlab chiqarish	1333,3	110,3
shu jumladan:		
yoqilg'i	82,1	100,5
qora metallurgiya	11,3	112,1
energetika	269,6	109,7
kimyo va neft-kimyo	81,3	100,4
mashinasozlik va metallni qayta ishlash	5,6	80,6
o'rmon, yog'ochni qayta ishlash va tsellyuloza-qog'oz	6,5	65,6
qurilish materiallari	162,1	143,2
engil sanoat	271,0	102,9
oziq-ovqat sanoati	419,9	113,2
sanoatning boshqa tarmoqlari	23,9	91,5
Iste'mol tovarlari	529,2	112,0
shu jumladan:		
oziq-ovqat mahsulotlari	344,7	111,6
nooziq-ovqat mahsulotlari	78,7	110,8
aroq-vino mahsulotlari va pivo	105,8	114,4

Tarmoqlar bo'yicha sanoat mahsulotini ishlab chiqarish tarkibi quyida keltirilgan:

umumiy hajmga nisbatan foiz hisobida

2013 yil
yanvar-dekabr

2014 yil
yanvar-dekabr



- Elektroenergetika
- Yoqilg'i sanoati
- Qora metallurgiya
- Kimyo va neft-kimyo
- Mashinasozlik va metalni qayta ishlash
- O'rmon, yog'ochni qayta ishlash va tsellyuloza - qog'oz
- Qurilish materiallari
- Yengil sanoat
- Oziq-ovqat sanoati
- Boshqa sohalar

Sanoat tarmoqlari bo'yicha asosiy mahsulot turlarini ishlab chiqarish
(yirik korxonalar bo'yicha)

	2014 yil yanvar-dekabr	2013 yil yanvar-dekabr nisbatan foiz hisobida
Yoqilg'i -energetika sanoati		
Elektroenergiya, mln.kvt.soat	3429,4	107,6
Issiqlik energiyasi, mln.gkal	43,3	97,5
Kimyo va neft-kimyo sanoati		
Dinatriy karbonati, ming tn.	95,9	99,9
Yengil sanoat		
Paxta tolasi, tn.	69417	105,1
Chigit, tn.	103893	125,8
Paxta linti, tn.	6051	108,0
Oziq-ovqat sanoati		
Non va non mahsulotlari, tn.	1391,3	91,5
O'simlik yog'i, tn.	11787	80,1
Makaron mahsulotlari, tn.	2776	85,9
Aroq va aroq-likyor mahsulotlari, ming litr	3887	106,1
Un-yorma va omixta yem sanoati		
Un, tn.	50814	81,9
Omixta yem, tn.	27200	79,2

Ko'rib chiqildi:

-
-
-

- [Vazirlar Kengashi](#)
- [Statistik va tahliliy ma'lumotlar](#)
- [Vazirliklar va idoralar](#)
- [Shahar va tuman hokimliklari](#)
- [Hujjatlar](#)
- [Respublika mehmonlariga](#)
- [Elektron hukumat](#)
- [Interaktiv davlat xizmatlar](#)