

# Yalpi hududiy mahsulot ishlab chiqarish

## I-CHORAK

2015 yil yanvar-martda ishlab chiqarilgan yalpi hududiy mahsulotning (YaHM) nominal qiymati 705,2 mlrd. so'mda baholandi. Uning real hajmi o'sish sur'atlari 2014 yil yanvar-martga nisbatan 109,6 foizni tashkil qildi.

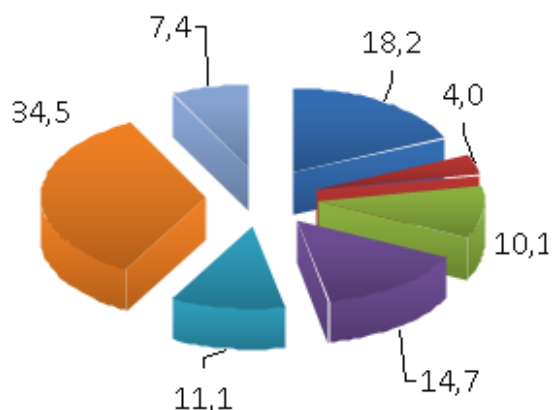
YaHM ishlab chiqarishning tarmoqlar bo'yicha tarkibi quyidagicha ifodalanadi:

Jami (shu jumladan:)	Yakunga nisbatan foiz hisobida		2014 yil yanvar-martga nisbatan foiz hisobida
	2014 yil yanvar-mart	2015 yil yanvar-mart	
Jami	100,0	100,0	109,6
sanoat	18,2	18,2	108,1
qishloq xo'jaligi	4,0	3,8	106,3
qurilish	10,1	10,7	109,3
transport va aloqa	14,7	14,3	106,4
savdo va umumiy ovqatlanish	11,1	11,5	118,1
boshqalar	34,5	34,6	109,6
mahsulotlar va eksport-import operatsiyalariga sof soliqlar	7,4	6,9	109,4

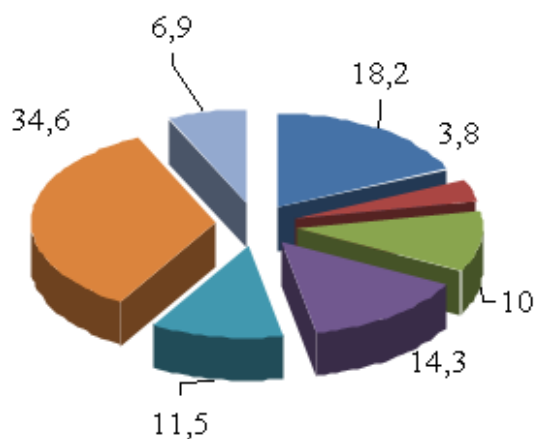
YaHM ishlab chiqarishning tarmoqlar bo'yicha tarkibi:

umumiy hajmga nisbatan foiz hisobida

2014 yil yanvar-mart



2015 yil yanvar-mart



- Sanoat
- Qishloq xo'jaligi
- Qurilish
- Transport va aloqa
- Savdo va umumiy ovqatlanish
- Boshqalar
- Mahsulot va eksport-import operatsiyalariga sof soliqlar

## II-CHORAK

2015 yil yanvar-iyunida ishlab chiqarilgan yalpi hududiy mahsulotning (YaHM) nominal qiymati 1765,3 mlrd. soʻmda baholandi. Uning real hajmi oʻsish surʼatlari 2014 yil yanvar-martga nisbatan 108,8 foizni tashkil qildi.

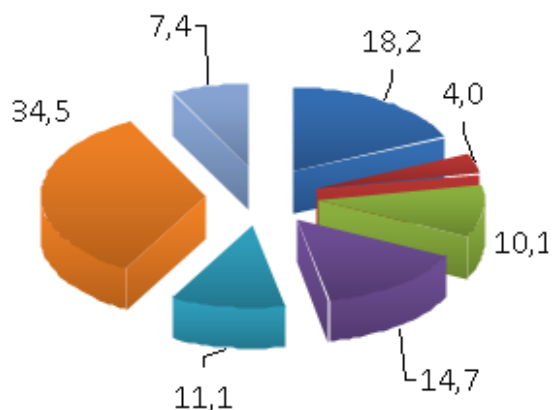
YaHM ishlab chiqarishning tarmoqlar boʻyicha tarkibi quyidagicha ifodalanadi:

	Yakunga nisbatan foiz hisobida		2014 yil yanvar-iyuniga nisbatan foiz hisobida
	2014 yil yanvar-iyun	2015 yil yanvar-iyun	
<b>Jami</b> (shu jumladan:)	<b>100,0</b>	<b>100,0</b>	<b>108,8</b>
sanoat	15,2	15,2	108,4
qishloq xoʻjaligi	6,8	6,5	107,4
qurilish	15,4	15,8	109,4
transport va aloqa	15,0	14,2	105,1
savdo va umumiy ovqatlanish	9,8	9,6	113,0
boshqalar	31,6	31,8	109,5
mahsulotlar va eksport-import operatsiyalariga sof soliqlar	6,2	6,9	108,8

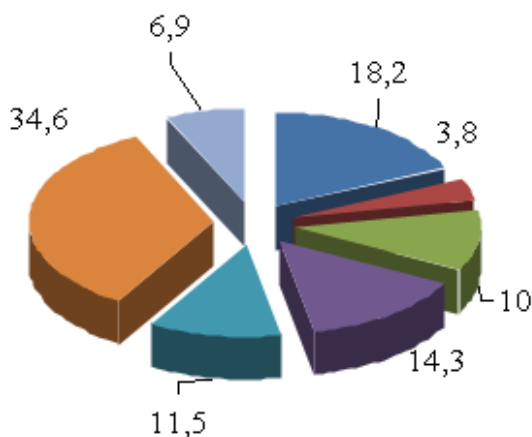
YaHM ishlab chiqarishning tarmoqlar boʻyicha tarkibi:

umumiy hajmga nisbatan foiz hisobida

2014 yil yanvar-mart



2015 yil yanvar-mart



- Sanoat
- Qishloq xoʻjaligi
- Qurilish
- Transport va aloqa
- Savdo va umumiy ovqatlanish
- Boshqalar
- Mahsulot va eksport-import operatsiyalariga sof soliqlar

YaHM ishlab chiqarish umumiy hajmining 50,5 foizi kichik tadbirkorlik (biznes) hissasiga toʻgʻri keldi va bu koʻrsatkich 2013 yil yanvar-martda 50,2 foizni tashkil etgan.

### III-CHORAK

2015 yil yanvar-sentyabrda ishlab chiqarilgan yalpi hududiy mahsulotning (YaHM) nominal qiymati 3045,4 mlrd. soʻmda baholandi. Uning real hajmi oʻsish surʼatlari 2014 yil yanvar-sentyabrga nisbatan 108,7 foizni tashkil qildi.

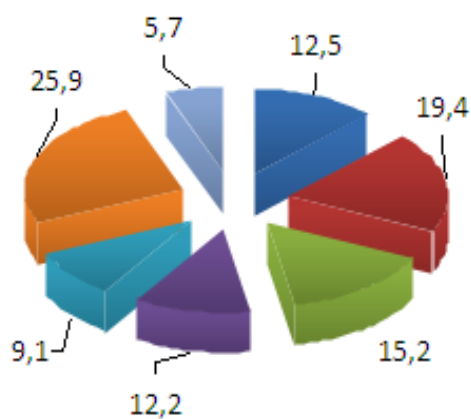
YaHM ishlab chiqarishning tarmoqlar boʻyicha tarkibi quyidagicha ifodalanadi:

	Yakunga nisbatan foiz hisobida		2014 yil yanvar-sentyabr nisbatan foiz hisobida
	2014 yil yanvar-sentyabr	2015 yil yanvar-sentyabr	
<b>Jami</b> (shu jumladan:)	<b>100,0</b>	<b>100,0</b>	<b>108,7</b>
sanoat	12,5	12,9	108,7
qishloq xoʻjaligi	18,7	19,4	106,7
qurilish	15,2	15,7	109,5
transport va aloqa	12,2	11,5	106,8
savdo va umumiy ovqatlanish	9,1	9,0	112,3
boshqalar	25,9	26,5	109,4
mahsulotlar va eksport-import operatsiyalariga sof soliqlar	5,7	5,6	109,1

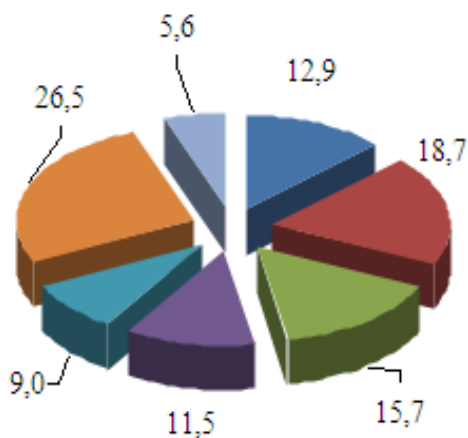
YaHM ishlab chiqarishning tarmoqlar boʻyicha tarkibi:

umumiy hajmga nisbatan foiz hisobida

2014 yil yanvar-sentyabr



2015 yil yanvar-sentyabr



- Sanoat
- Qishloq xo'jaligi
- Qurilish
- Transport va aloqa
- Savdo va umumiy ovqatlanish
- Boshqalar
- Mahsulot va eksport-import operatsiyalariga sof soliqlar

YaHM ishlab chiqarish umumiy hajmining 66,7 foizi kichik tadbirkorlik (biznes) hissasiga toʻgʻri keldi va bu koʻrsatkich 2014 yil yanvar-sentyabr 66,0 foizni tashkil etgan.

## IV-CHORAK

2015 yil yanvar-dekabrda ishlab chiqarilgan yalpi hududiy mahsulotning (YaHM) nominal qiymati 4485,9 mlrd. so'mda baholandi. Uning real hajmi o'sish sur'atlari 2014 yil yanvar-dekabriga nisbatan 110,7 foizni tashkil qildi.

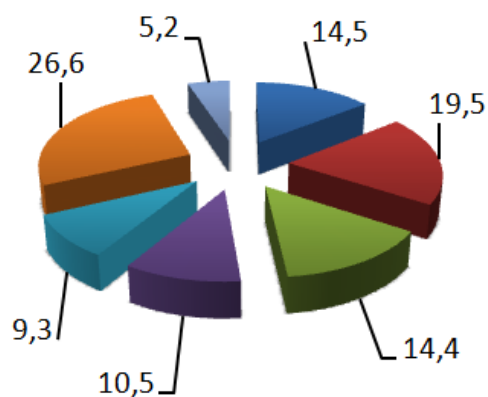
YaHM ishlab chiqarishning tarmoqlar bo'yicha tarkibi quyidagicha ifodalanadi:

	Yakunga nisbatan foiz hisobida		2014 yil yanvar-dekabr nisbatan foiz hisobida
	2014 yil yanvar-dekabr	2015 yil yanvar-dekabr	
<b>Jami</b> (shu jumladan:)	<b>100,0</b>	<b>100,0</b>	<b>110,7</b>
sanoat	14,5	16,5	119,5
qishloq xo'jaligi	19,5	18,1	106,5
qurilish	14,4	14,5	109,6
transport va aloqa	10,5	9,8	107,3
savdo va umumiy ovqatlanish	9,3	9,2	113,6
boshqalar	26,6	26,4	109,4
mahsulotlar va eksport-import operatsiyalariga sof soliqlar	5,2	5,5	113,5

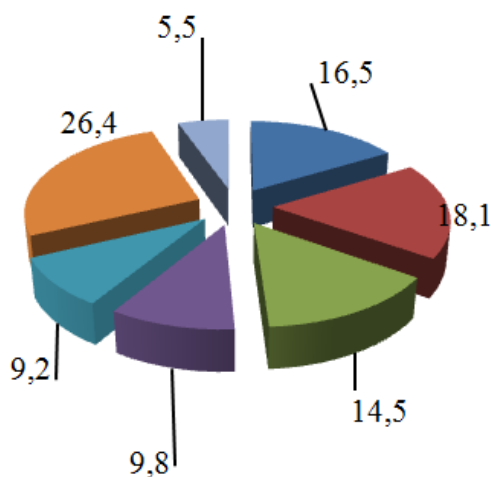
YaHM ishlab chiqarishning tarmoqlar bo'yicha tarkibi:

umumiy hajmga nisbatan foiz hisobida

2014 yil yanvar-dekabr



2015 yil yanvar-dekabr



- Sanoat
- Qishloq xo'jaligi
- Qurilish
- Transport va aloqa
- Savdo va umumiy ovqatlanish
- Boshqalar
- Mahsulot va eksport-import operatsiyalariga sof soliqlar

YaHM ishlab chiqarish umumiy hajmining 64,6 foizi kichik tadbirkorlik (biznes) hissasiga to'g'ri keldi va bu ko'rsatkich 2014 yil yanvar-dekabrda

64,5 foiz-ni tashkil etgan.

Ko'rib chiqildi:

- 
- 
- 

[Vazirlar Kengashi](#) [Statistik va tahliliy ma'lumotlar](#)  
[Vazirliklar va idoralar](#) [Shahar va tuman hokimliklari](#)  
[Hujjatlar](#) [Respublika mehmonlariga](#) [Elektron hukumat](#) [Interaktiv davlat xizmatlar](#)