

Tashqi iqtisodiy aloqalar

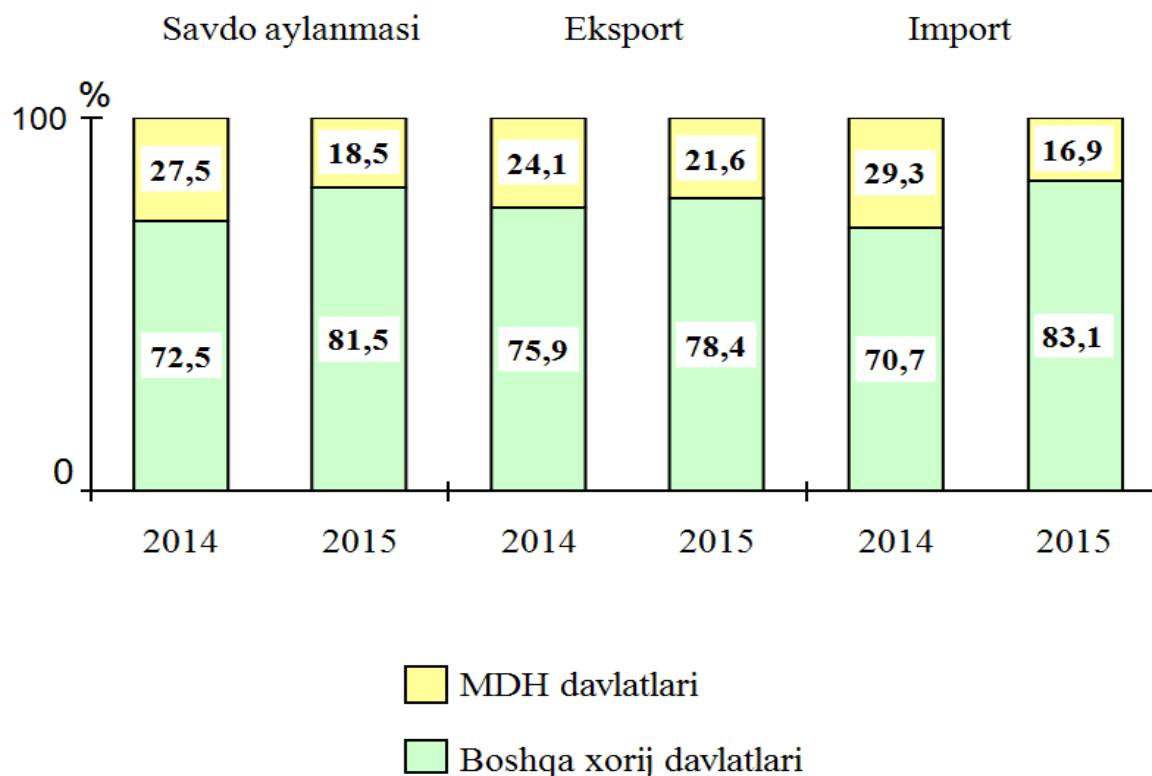
Respublikaning tashqi savdo aylanmasi 2015 yil yanvar-dekabrda 301,3 mln. AQSh dollari, shu jumladan eksport 104,5 mln. AQSh dollari, import 196,8 mln. AQSh dollari tashkil qildi.

Respublika tashqi savdo aylanmasi quyidagi ko'rsatkichlar bilan ifodalanadi:

(mln. AQSh dollari)

	yanvar-dekabr		2014 yil yanvar-dekabr nisbatan foiz hisobida
	2014y.	2015y.	
Tashqi savdo aylanmasi (shu jumladan:)	329,9	301,3	91,3
MDH mamlakatlari	90,7	55,8	61,5
boshqa xorij mamlakatlari	239,2	245,5	102,7
Eksport (shu jumladan:)	113,5	104,5	92,1
MDH mamlakatlari	27,3	22,6	82,7
boshqa xorij mamlakatlari	86,2	81,9	95,1
Import (shu jumladan:)	216,4	196,8	91,0
MDH mamlakatlari	63,4	33,2	52,4
boshqa xorij mamlakatlari	153,0	163,6	106,9

Tashqi savdo aylanmasida MDH va boshqa xorij mamlakatlarining ulushi quyidagicha ifodalanadi:



Eksport va import hajmi va tarkibidagi o'zgarishlar dinamikasi

	Eksport va importning umumiy hajmidagi ulushi, foiz hisobida			Hajmidagi o'zgarish, foiz hisobida
	2014 yil yanvar-dekabr	2015 yil yanvar-dekabr	2014 yil yanvar-dekabr nisbatan foiz hisobida	
Eksport tarkibi	100,0	100,0	92,1	
paxta tolasi	59,8	45,5	70,2	
oziq-ovqat mahsulotlari	9,6	13,6	130,5	

kimyo va undan tayyorlangan mahsulotlar	8,6	14,8	159,2
energiya manbalari va neft mahsulotlari	-	-	-
qora va rangli metallar	-	0,1	8,6m
mashina va uskunalar	-	-	14,1
xizmatlar	12,8	12,9	93,1
boshqalar	9,2	13,1	129,6
Import tarkibi	100,0	100,0	91,0
oziq-ovqat mahsulotlari	6,0	2,9	43,5
kimyo va undan tayyorlangan mahsulotlar	1,9	10,6	5,0m
energiya manbalari va neft mahsulotlari	0,3	4,5	18,5m
qora va rangli metallar	0,4	1,5	3,2m
mashina va uskunalar	45,4	43,6	87,5
xizmatlar	34,5	30,6	80,6
boshqalar	11,5	6,3	49,6

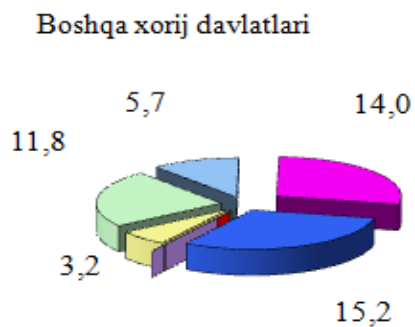
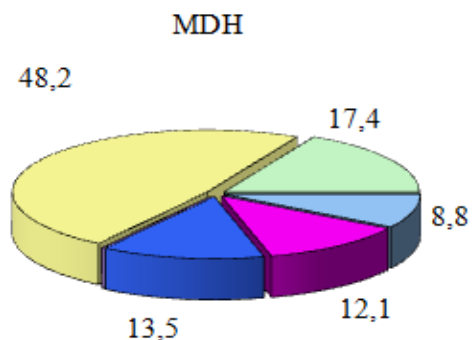
Respublika tashqi savdo aylanmasida katta ulushga ega bo'lgan davlatlar bilan tovar aylanmasi:

	Respublika tovar aylanmasida ulushi, foiz hisobida	2014 yil yanvar-dekabrga nisbatan foiz hisobida
Rossiya	10,8	68,5
Turkiya	4,3	3,6m
Qozog'iston	1,6	61,3
Xitoy	30,9	78,1
Ukraina	0,2	7,0
Germaniya	3,8	61,3
J.Koreya	20,7	144,7
Eron		
Turkmaniston	0,2	150,4
Qirg'iziston	0,8	34,7
BAA	4,5	2,2m
Pol'sha		
Litva	0,4	18,9

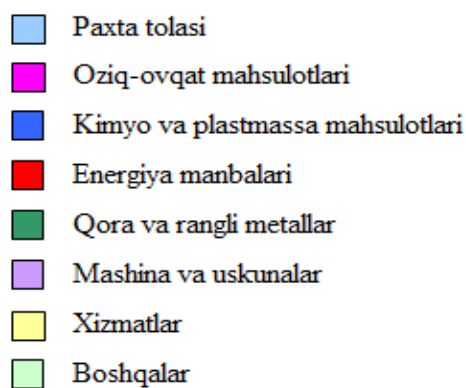
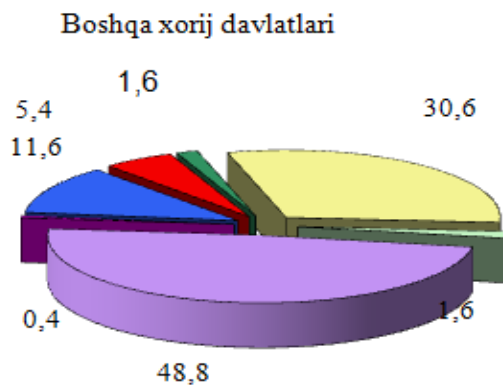
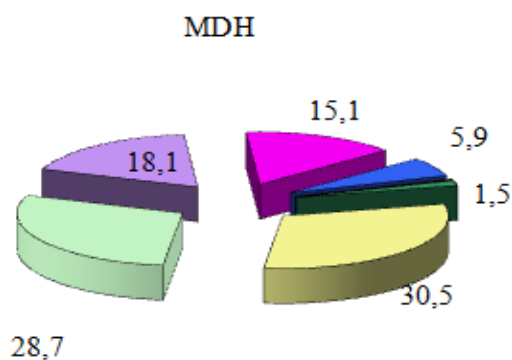
Hisobot davrida Qoraqalpog'iston Respublikasi jahonning 52 dan ortiq mamlakati bilan tashqi savdo operatsiyalarini amalga oshirdi va 16 mamlakat bilan ijobiy saldogga ega bo'ldi.

2015 yil yanvar-dekabrda MDH va boshqa xorij davlatlari bilan amalga oshirilgan tashqi savdo tarkibi quyidagicha ifodalanadi:

Eksport



Import



Ko'rib chiqildi:

-
-
-

- [Vazirlar Kengashi](#)
- [Statistik va tahliliy ma'lumotlar](#)
- [Vazirliklar va idoralar](#)
- [Shahar va tuman hokimliklari](#)
- [Hujjatlar](#)
- [Respublika mehmonlariga](#)
- [Elektron hukumat](#)
- [Interaktiv davlat xizmatlar](#)