

Sanoat

I-CHORAK

2015 yil yanvar-martda sanoat mahsuloti hajmi 377,8 mlrd. so'mni yoki o'tgan yilning shu davriga nisbatan o'sish sur'ati 109,9 foizni tashkil etdi.

Hisobot davrida 112,3 mlrd. so'mlik iste'mol tovarlari ishlab chiqarilib, 2014 yil yanvar-martga nisbatan 116,6 foizni tashkil etdi. Jumladan, 80,0 mlrd. so'mlik oziq-ovqat mahsulotlari, 18,5 mlrd. so'mlik nooziq-ovqat mollari va 13,8 mlrd. so'mlik vino-arog mahsulotlari (2014 yil yanvar-martga nisbatan mos ravishda 121,5 foiz, 104,6 foiz va 108,3 foiz) ishlab chiqarildi.

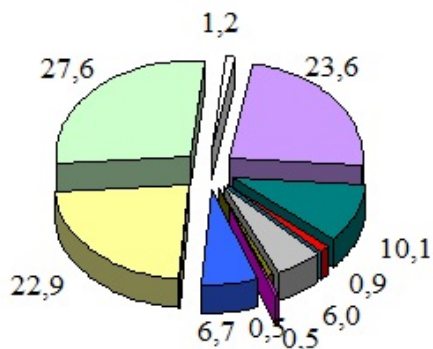
2015 yil yanvar-martda sanoat tarmoqlari bo'yicha mahsulot hamda iste'mol tovarlari ishlab chiqarilishi quyidagicha ifodalanadi:

	Mrd. so'm	
	377,8	109,9
Mahsulot ishlab chiqarish (shu jumladan:)		
yoqilg'i	40,8	101,3
qora metallurgiya	5,1	168,4
energetika	82,8	101,6
kimyo va neft-kimyo	17,7	89,8
mashinasozlik va metallni qayta ishlash	1,1	72,4
o'rmon, yog'ochni qayta ishlash va tsellyuloza-qog'oz	1,4	80,7
qurilish materiallari	29,7	139,2
steklotara	0,4	0
engil sanoat	88,8	109,1
oziq-ovqat sanoati	105,6	121,9
sanoatning boshqa tarmoqlari	4,4	109,1
Iste'mol tovarlari (shu jumladan:)	112,3	116,6
oziq-ovqat mahsulotlari	80,0	121,5
nooziq-ovqat mahsulotlari	18,5	104,6
arog-vino mahsulotlari va pivo	13,8	108,3

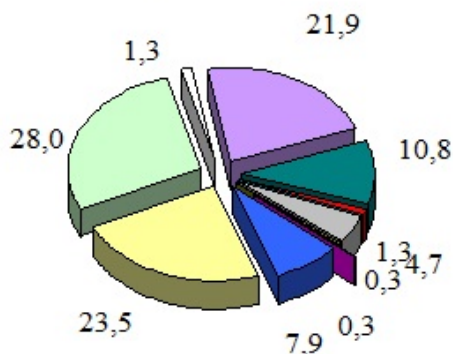
Tarmoqlar bo'yicha sanoat mahsulotini ishlab chiqarish tarkibi quyida keltirilgan:

umumiy hajmga nisbatan foiz hisobida

2014й.
yanvar-mart



2015й.
yanvar-mart



- Elektroenergetika
- Yoqilg`i sanoati
- Qora metallurgiya
- Kimyo va neft-kimyo
- Mashinasozlik va metalni qayta ishlash
- O`rmon, yog`ochni qayta ishlash va tsellyuloza - qog`oz
- Qurilish materiallari
- Engil sanoat
- Oziq-ovqat sanoati
- Boshqa sohalar

Sanoat tarmoqlari bo'yicha asosiy mahsulot turlarini ishlab chiqarish

(yirik korxonalar bo'yicha)

	2015 yil yanvar-mart	
Yoqilg`i -energetika sanoati		
Elektroenergiya, mln.kvt.soat	952,13	96,1
Issiqlik energiyasi, mln.gkal	16,1	101,6
Kimyo va neft-kimyo sanoati		
Dinatriy karbonati, ming tn.	24,0	95,6
engil sanoat		
Paxta tolasi, tn.	22531	95,8
Chigit, tn.	37506	113,5
Paxta linti, tn.	2205	105,9
Oziq-ovqat sanoati		
Non va non mahsulotlari, tn.	462	119,2
O'simlik yog'i, tn.	3900	106,4
Makaron mahsulotlari, tn.	1171	168,7
Aroq va aroq-likyor mahsulotlari, ming litr	932,4	105,7
Un-yorma va omixta em sanoati		
Un, tn.	19062	147,2
Omixta em, tn.	9833	130,8

II-CHORAK

2015 yil yanvar-iyunida sanoat mahsuloti hajmi 790,7 mlrd. so'mni yoki o'tgan yilning shu davriga nisbatan o'sish sur'ati 110,4 foizni tashkil etdi.

Hisobot davrida 250,6 mlrd. so'mlik iste'mol tovarlari ishlab chiqarilib, 2014 yil yanvar-iyuniga nisbatan 119,2 foizni tashkil etdi. Jumladan, 183,8 mlrd. so'mlik oziq-ovqat mahsulotlari, 40,9 mlrd. so'mlik nooziq-ovqat mollari va 25,9 mlrd. so'mlik vino-aroq mahsulotlari (2014 yil yanvar-iyuniga nisbatan mos ravishda 124,5 foiz, 110,7 foiz va 101,1 foiz) ishlab chiqarildi.

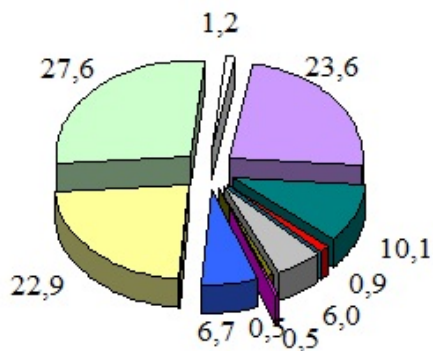
2015 yil yanvar-iyunida sanoat tarmoqlari bo'yicha mahsulot hamda iste'mol tovarlari ishlab chiqarilishi quyidagicha ifodalanadi:

	Mrld. so'm	2014 yil yanvar-iyuniga nisbatan foiz hisobida
Mahsulot ishlab chiqarish (shu jumladan:)	790,7	110,4
yoqilg'i	78,2	97,4
qora metallurgiya	10,6	150,3
energetika	156,8	103,7
kimyo va neft-kimyo	36,0	73,3
mashinasozlik va metallni qayta ishlash	3,0	75,7
o'rmon, yog'ochni qayta ishlash va tsellyuloza-qog'oz	2,9	79,8
qurilish materiallari	85,1	139,3
steklotara	0,6	
engil sanoat	174,8	114,3
oziq-ovqat sanoati	223,6	113,2
sanoatning boshqa tarmoqlari	19,1	170,7
Iste'mol tovarlari (shu jumladan:)	250,6	119,2
oziq-ovqat mahsulotlari	183,8	124,5
nooziq-ovqat mahsulotlari	40,9	110,7
aroq-vino mahsulotlari va pivo	25,9	101,1

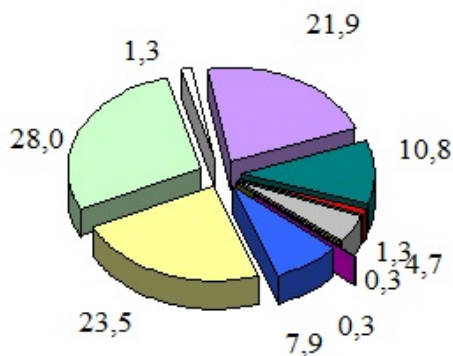
Tarmoqlar bo'yicha sanoat mahsulotini ishlab chiqarish tarkibi quyida keltirilgan:

umumiy hajmga nisbatan foiz hisobida

2014ñ.
yanvar-mart



2015ñ.
yanvar-mart



- Elektroenergetika
- Yoqilg`i sanoati
- Qora metallurgiya
- Kimyo va neft-kimyo
- Mashinasozlik va metalni qayta ishlash
- O`rmon, yog`ochni qayta ishlash va tsellyuloza - qog`oz
- Qurilish materiallari
- Engil sanoat
- Oziq-ovqat sanoati
- Boshqa sohalar

Sanoat tarmoqlari bo'yicha asosiy mahsulot turlarini ishlab chiqarish

(yirik korxonalar bo'yicha)

	2015 yil yanvar-iyun	2014 yil yanvar-iyuniga nisbatan foiz hisobida
Yoqilg'i -energetika sanoati		
Elektroenergiya, mln.kvt.soat	1390,4	78,2
Issiqlik energiyasi, mln.gkal	21,8	94,4
Kimyo va neft-kimyo sanoati		
Dinatriy karbonati, ming tn.	45,0	88,6
engil sanoat		
Paxta tolasi, tn.	38792	90,4
Chigit, tn.	61221	98,2
Paxta linti, tn.	3600	96,1
Oziq-ovqat sanoati		
Non va non mahsulotlari, tn.	1047,8	142,1
O'simlik yog'i, tn.	6925	113,2
Makaron mahsulotlari, tn.	2145,4	2,1 k
Aroq va aroq-likyor mahsulotlari, ming litr	1761,3	100,8
Un-yorma va omixta em sanoati		
Un, tn.	38242,1	179,4
Omixta em, tn.	19441	150,9

III-CHORAK

2015 yil yanvar-sentyabrda sanoat mahsuloti hajmi 1163,3 mlrd. so'mni yoki o'tgan yilning shu davriga nisbatan o'sish sur'ati 112,3 foizni tashkil etdi.

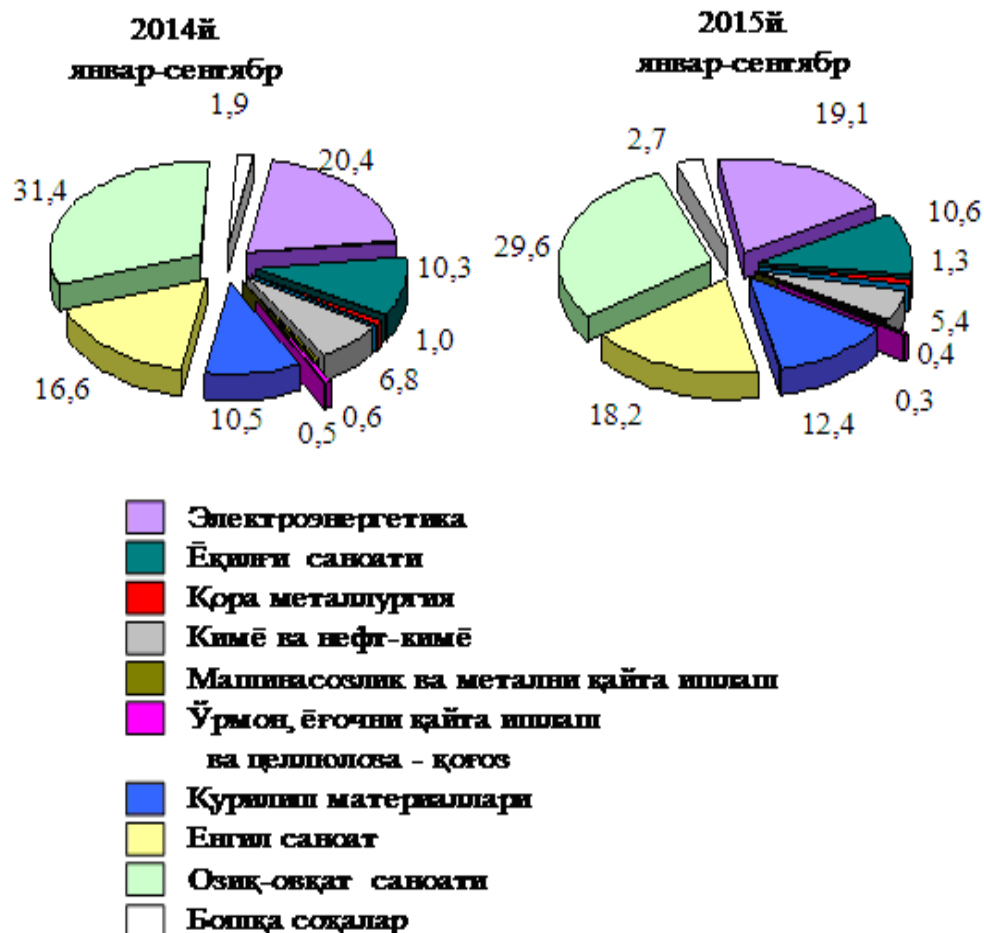
Hisobot davrida 383,5 mlrd. so'mlik iste'mol tovarlari ishlab chiqarilib, 2014 yil yanvar- sentyabrga nisbatan 118,3 foizni tashkil etdi. Jumladan, 281,3 mlrd. so'mlik oziq-ovqat mahsulotlari, 61,0 mlrd. so'mlik nooziq-ovqat mollari va 41,2 mlrd. so'mlik vino-arog mahsulotlari (2014 yil yanvar-sentyabrga nisbatan mos ravishda 121,3 foiz, 116,4 foiz va 103,3 foiz) ishlab chiqarildi.

2015 yil yanvar-sentyabrda sanoat tarmoqlari bo'yicha mahsulot hamda iste'mol tovarlari ishlab chiqarilishi quyidagicha ifodalanadi:

	Mrd. so'm	2014 yil yanvar-sentyabrga nisbatan foiz hisobida
Mahsulot ishlab chiqarish (shu jumladan:)	1163,3	112,3
yoqilg'i	123,1	104,1
qora metallurgiya	15,0	132,1
energetika	222,0	103,9
kimyo va neft-kimyo	62,6	81,6
mashinasozlik va metallni qayta ishlash	4,5	71,5
o'rmon, yog'ochni qayta ishlash va tsellyuloza-qog'oz	4,1	86,4
qurilish materiallari	144,5	141,6
steklotara	0,9	48,3
engil sanoat	211,5	118,7
oziq-ovqat sanoati	344,4	111,3
sanoatning boshqa tarmoqlari	30,7	179,3
Iste'mol tovarlari (shu jumladan:)	383,5	118,3
oziq-ovqat mahsulotlari	281,3	121,3
nooziq-ovqat mahsulotlari	61,0	116,4
arog-vino mahsulotlari va pivo	41,2	103,3

Tarmoqlar bo'yicha sanoat mahsulotini ishlab chiqarish tarkibi quyida keltirilgan:

umumiy hajmga nisbatan foiz hisobida



Саноат тarmoqlari bo'yicha asosiy mahsulot turlarini ishlab chiqarish

(yirik korxonalar bo'yicha)

	2015 yil yanvar-sentyabr	2014 yil yanvar-sentyabrga nisbatan foiz hisobida
Yoqilg'i -energetika sanoati		
Elektroenergiya, mln.kvt.soat	2360,5	95,5
Issiqlik energiyasi, mln.gkal	27,0	101,5
Kimyo va neft-kimyo sanoati		
Dinatriy karbonati, ming tn.	67,5	95,2
engil sanoat		
Paxta tolasi, tn.	46443	98,9
Chigit, tn.	73017	106,5
Paxta linti, tn.	4190	103,5
Oziq-ovqat sanoati		
Non va non mahsulotlari, tn.	1601,8	146,3
O'simlik yog'i, tn.	8182,8	109,9
Makaron mahsulotlari, tn.	3106	175,2
Aroq va aroq-likyor mahsulotlari, ming litr	2782,4	101,9
Un-yorma va omixta em sanoati		
Un, tn.	54267,9	160,5

VI-CHORAK

2015 yil yanvar-dekabrda sanoat mahsuloti hajmi 2115,1 mlrd. so'mni yoki o'tgan yilning shu davriga nisbatan o'sish sur'ati 121,6 foizni tashkil etdi.

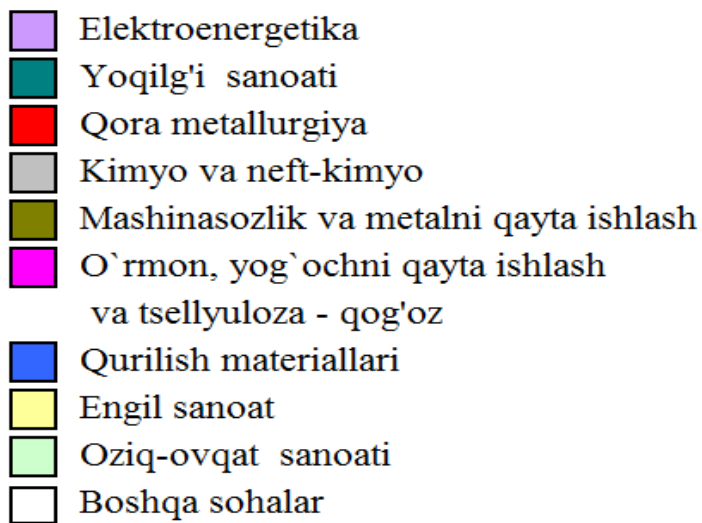
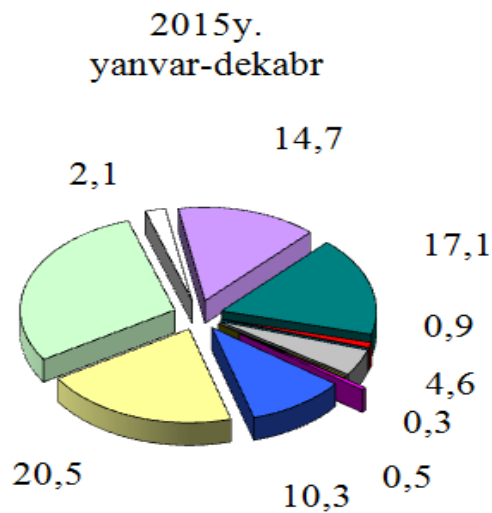
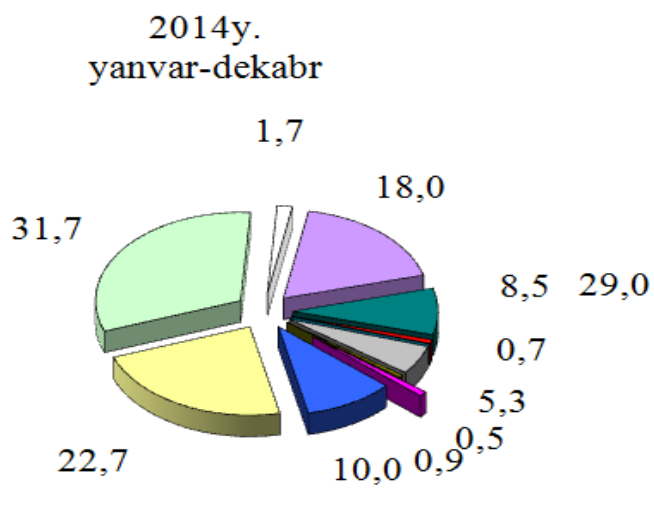
Hisobot davrida 781,3 mlrd. so'mlik iste'mol tovarlari ishlab chiqarilib, 2014 yil yanvar-dekabrda nisbatan 118,8 foizni tashkil etdi. Jumladan, 513,4 mlrd. so'mlik oziq-ovqat mahsulotlari, 206,8 mlrd. so'mlik nooziq-ovqat mollari va 61,1 mlrd. so'mlik vino-arop mahsulotlari (2014 yil yanvar-dekabrda nisbatan mos ravishda 117,1 foiz, 127,3 foiz va 106,9 foiz) ishlab chiqarildi.

2015 yil yanvar-dekabrda sanoat tarmoqlari bo'yicha mahsulot hamda iste'mol tovarlari ishlab chiqarilishi quyidagicha ifodalanadi:

	Mrd. so'm	2014 yil yanvar-dekabrda nisbatan foiz hisobida
Mahsulot ishlab chiqarish (shu jumladan:)	2115,1	121,6
yoqilg'i	361,3	210,7
qora metallurgiya	18,4	124,7
energetika	311,7	102,5
kimyo va neft-kimyo	96,5	88,4
mashinasozlik va metallni qayta ishlash	6,2	72,6
o'rmon, yog'ochni qayta ishlash va tsellyuloza-qog'oz	11,5	80,3
qurilish materiallari	218,6	138,2
steklotara	6,5	151,7
engil sanoat	432,4	112,0
oziq-ovqat sanoati	614,5	116,5
sanoatning boshqa tarmoqlari	37,5	144,2
Iste'mol tovarlari (shu jumladan:)	781,3	118,8
oziq-ovqat mahsulotlari	513,4	117,1
nooziq-ovqat mahsulotlari	206,8	127,3
arop-vino mahsulotlari va pivo	61,1	106,9

Tarmoqlar bo'yicha sanoat mahsulotini ishlab chiqarish tarkibi quyida keltirilgan:

umumiy hajmga nisbatan foiz hisobida



Sanoat tarmoqlari bo'yicha asosiy mahsulot turlarini ishlab chiqarish

(yirik korxonalar bo'yicha)

	2015 yil yanvar-dekabr	2014 yil yanvar-dekabrga nisbatan foiz hisobida
Yoqilg'i -energetika sanoati		
Elektroenergiya, mln.kvt.soat	3192,1	93,1
Issiqlik energiyasi, mln.gkal	7,9	81,4
Kimyo va neft-kimyo sanoati		
Dinatriy karbonati, ming tn.	88,3	92,1
engil sanoat		
Paxta tolasi, tn.	69057	99,5
Chigit, tn.	107491	103,5
Paxta linti, tn.	6198	102,4
Oziq-ovqat sanoati		
Non va non mahsulotlari, tn.	2397,4	151,2
O'simlik yog'i, tn.	11562,2	110,2
Makaron mahsulotlari, tn.	4101	146,6

Aroq va aroq-likyor mahsulotlari, ming litr	4101	105,5
---	------	-------

Un-yorma va omixta em sanoati

Un, tn.	71514,5	140,7
---------	---------	-------

Omixta em, tn.	39700	145,9
----------------	-------	-------

Ko'rib chiqildi:

- 
- 
- 

- [Vazirlar Kengashi](#)
- [Statistik va tahliliy ma'lumotlar](#)
- [Vazirliklar va idoralar](#)
- [Shahar va tuman hokimliklari](#)
- [Hujjatlar](#)
- [Respublika mehmonlariga](#)
- [Elektron hukumat](#)
- [Interaktiv davlat xizmatlar](#)