

Investitsiyalar va qurilish

I-CHORAK

2015 yil yanvar-martida respublikaning asosiy kapitalini ko'paytirishga 1175,5 mlrd. so'm miqdorida investitsiyalar kiritildi, o'sish sur'ati 157,8 foizni tashkil qildi.

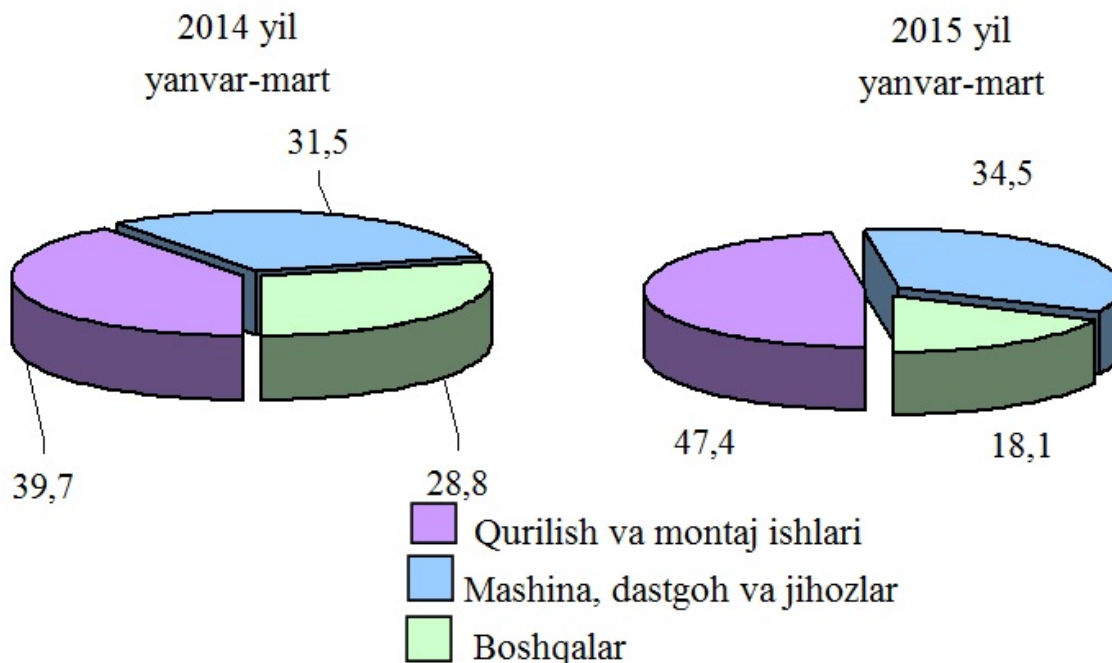
Moliyalashtirish manbalari bo'yicha asosiy kapitalga kiritilgan investitsiyalarning taqsimlanishi quyida keltirilgan:

(yakunga nisbatan foiz hisobida)

Jami investitsiyalar, mlrd. so'm	shu jumladan moliyalashtirish manbalari bo'yicha						
	respublika xonalar va byudjeti	kor-aholi mablag'lari	chet el inves-titsiyalari va kreditlari	bank kreditlari va boshqa qarz mablag'lari	byud-jetdan tashqari fondlar mablag'lari	tiklanish va taraqqiyot fondi	
Jami	1175,5	2,7	21,6	65,3	0,7	2,2	7,5
shu jumladan:							
davlat	77,8	2,7	1,2	0,4	0,1	2,2	-
nodavlat	1097,7	-	20,4	64,9	0,6	-	7,5

Iqtisodiyotning ayrim tarmoqlarida asosiy kapitalga kiritilgan investitsiyalarni o'zlashtirish quyidagi ma'lumotlarda ifodalanadi:

Asosiy kapitalga kiritilgan investitsiyalarning umumiy hajmiga nisbatan foiz hisobida



Iqtisodiyot tarmoqlarida barcha moliyalashtirish manbalari hisobiga asosiy kapitalga kiritilgan investitsiyalar tarkibi quyidagi ko'rinishda:

	2015 yil yanvar-mart		Ma`lumot uchun: 2014 yil - Yanvar-mart umumiy hajmga nisbatan foizda
	mlrd. so`m	umumiy hajmga nisbatan foizda	
Asosiy kapitalga kiritilgan investitsiyalar - jami	1175,5	100,0	100,0
Ishlab chiqarish tarmoqlari	1030,8	87,7	85,4
Sanoat (shu jumladan:)	966,3	82,2	74,8
-yoqilg`i-energetika	2061,5	73,2	65,0
-metallurgiya	-	-	0,01
-kime va neft-kimyو sanoati	10,7	0,9	0,9
-mashinasozlik	0,4	0,03	0,01
-engil sanoat	0,2	0,02	2,5
-oziq-ovqat sanoati	0,7	0,06	0,3
-qurilish materiallari	1,2	0,1	0,2
-boshqalar	0,2	0,02	-
Qishloq xo`jaligi	11,9	1,0	1,6
Qurilish	25,3	2,2	0,1
Transport va aloqa	18,4	1,6	5,4
Savdo va umumiy ovqatlanish	3,8	0,3	0,9
Boshqa ishlab chiqarish tarmoqlari	5,1	0,4	2,6
Noishlab chiqarish tarmoqlari	144,7	12,3	14,6
Uy-joy qurilish	49,8	4,2	7,2
Kommunal xo`jalik	60,3	5,1	4,4
Sog`liqni saqlash	10,4	0,9	0,9
Ta`lim	7,4	0,6	1,1
Boshqa noishlab chiqarish tarmoqlari	16,8	1,5	1,0

Asosiy kapitalga o`zlashtirilgan investitsiyalar umumiy hajmidan 1030.8 mlrd. so`mi yoki 87.7 foizi ishlab chiqarish tarmoqlariga, noishlab chiqarish tarmoqlariga, 144.7 mlrd. so`m yoki 12.3 foizi yo`naltirildi.

Ijtimoiy soha ob`ektlarini qurish

Noishlab chiqarish sohasiga kiritilgan investitsiyalar hajmidan 49,8 mlrd. so`mi yoki 34,4 foizi uy-joy qurilishida o`zlashtirilgan. 2015 yil yanvar-martida umumiy maydoni 82,6 ming kv.m. bo`lgan 580 ta xonadon (2014 yil yanvar-martiga nisbatan 92,8 foiz), shu jumladan qishloq joylarida 20,8 ming kv.m. (136,8 foiz) uy-joy foydalanishga topshirildi.

Ta`lim va sog`likni saqlash muassasalarini rekonstruksiya qilish, mukammal ta`mirlash va jixozlash jamg`armasi hisobiga umumta`lim maktablarini rekonstruksiya ishlari uchun 2,7 mlrd. so`m investitsiyalar o`zlashtirildi, bu esa noishlab chiqarish sohasiga yo`naltirilgan investitsiyalarning 1,9 foizini va ta`lim sohasiga kiritilgan investitsiyalarning 36,5 foizini tashkil qildi.

Oliy ta`lim muassasalarini, kasb-hunar kollejlari rekonstruksiya qilish ishlarida oliy ta`lim muassasalarini moddiy texnika bazasini shakllantirish, ta`lim va sog`likni saqlash muassasalarini rekonstruksiya qilish, mukammal ta`mirlash va jixozlash fondlari 1,1 mlrd. so`mlik investitsiyalar o`zlashtirilib, bu noishlab chiqarish sohasiga yo`naltirilgan investitsiyalarning 0,8 foizini va ta`lim sohasiga kiritilgan investitsiyalarning 14,7 foizini tashkil qildi.

Sog`liqni saqlash ob`ektlarini rekonstruksiya qilish ishlari uchun ta`lim va sog`liqni saqlash muassasalarini rekonstruksiya qilish, mukammal ta`mirlash va jixozlash jamg`armasi mablag`i hisobidan 8,0 mlrd. so`mlik investitsiyalar o`zlashtirildi, bu noishlab chiqarish sohasiga yo`naltirilgan investitsiyalarning 5,5 foizini va sog`liqni saqlash sohasiga kiritilgan investitsiyalarning 76,6 foizini tashkil qildi.

Kommunal qurilish sohasida 4,4 km uzunlikdagi ichimlik suvi, 6,3 km uzunlikdagi gaz tarmoqlari foydalanishga topshirildi, bu 2014 yil yanvar-martiga nisbatan mos ravishda 62,9 foizni va 82,9 foizni tashkil qildi. Foydalanishga topshirilgan ichimlik suvi tarmoqlarining 40,9 foizi va gaz tarmoqlarining 17,5 foizi qishloq joylariga to`g`ri keldi.

Ichimlik suvi tarmoqlari qurilishiga 3,6 mlrd. so'm, shundan aholi mablag'lari hisobiga 0,04 mlrd. so'm, davlat byudjeti hisobidan 3,56 mlrd. so'm, gaz tarmoqlari qurilishiga esa aholi mablag'lari hisobiga 0,08 mlrd. so'm miqdorida investitsiyalar o'zlashtirildi.

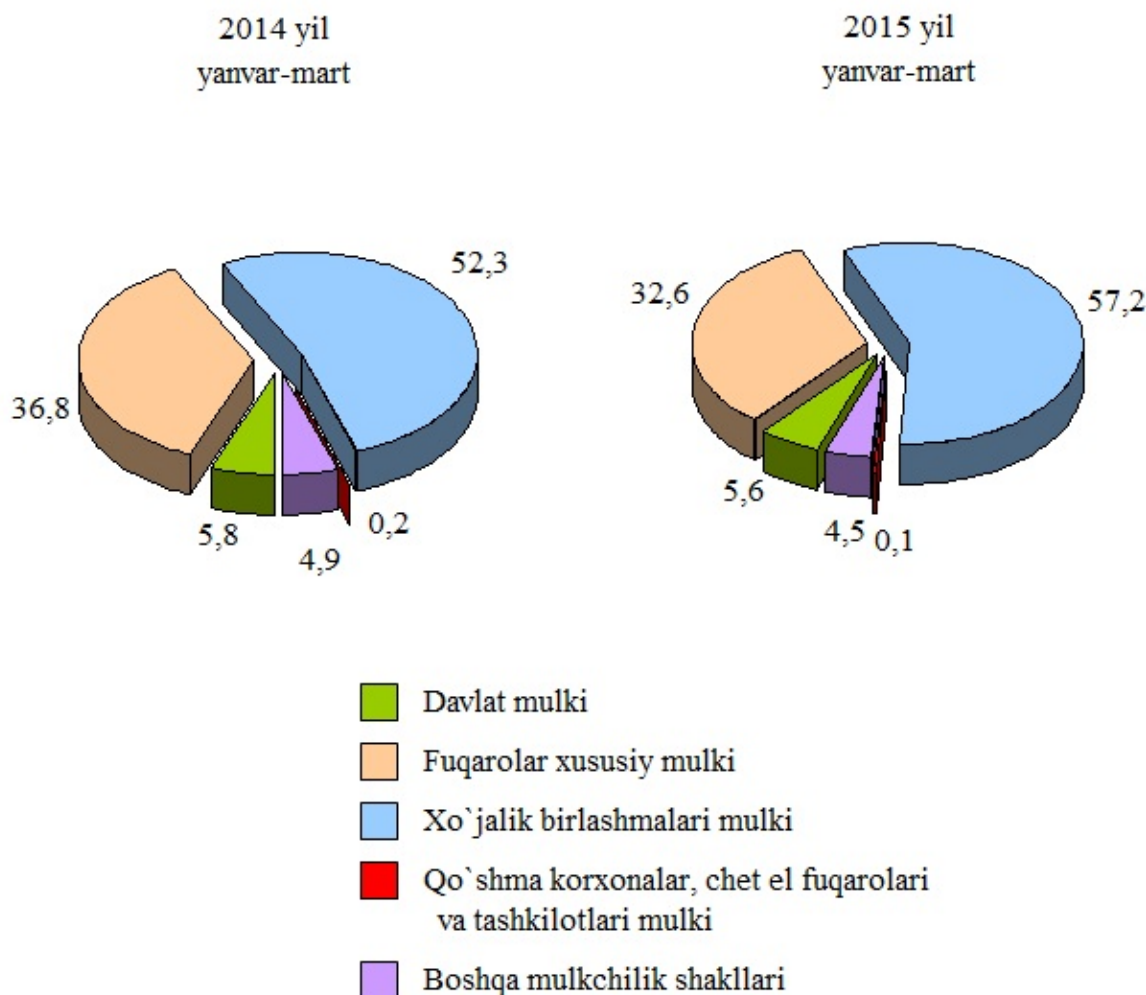
Qurilish faoliyati. 2015 yil yanvar-martda 165,6 mlrd. so'mlik qurilish ishlari bajarilib, o'tgan yilning shu davriga nisbatan o'sish sur'ati 109,3 foizni tashkil etdi.

Qurilish ishlari umumiy hajmining 67,0 foizi yangi qurilish, korxonalarni rekonstruksiya qilish, kengaytirish va texnik jihatdan qayta jihozlashga, 33,0 foizi kapital, joriy ta'mirlash va boshqa pudrat ishlariga to'g'ri keladi.

Nodavlat mulkchilik shaklidagi tashkilotlar tomonidan 156,4 mlrd. so'mlik qurilish ishlari amalga oshirilib, qurilish ishlarining umumiy hajmida 94,4 foizni (2014 yil yanvar-martga nisbatan 0,2 foizga kupaygan) tashkil qildi.

Mulkchilik shakllari bo'yicha qurilish tashkilotlarining o'z kuchlari bilan bajargan qurilish ishlari taqsimoti quyidagicha ifodalanadi:

umumiy hajmga nisbatan foiz hisobida



II-CHORAK

2015 yil yanvar-iyunida respublikaning asosiy kapitalini ko'paytirishga 2816,0 mlrd. so'm miqdorida investitsiyalar kiritildi, o'sish sur'ati 157,8 foizni tashkil qildi.

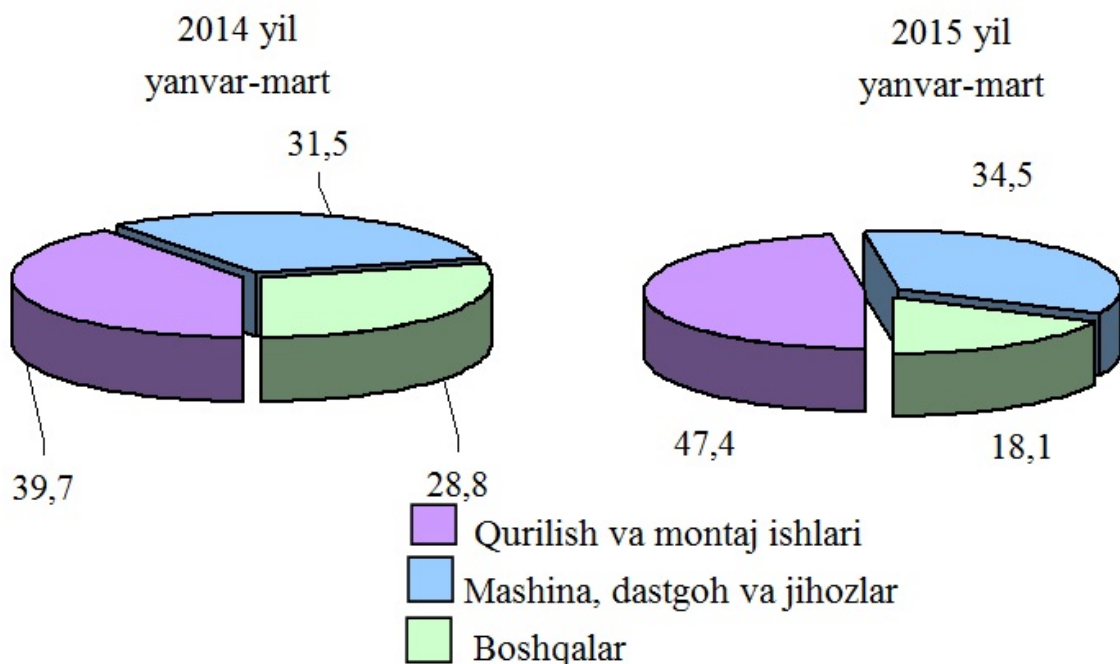
Moliyalashtirish manbalari bo'yicha asosiy kapitalga kiritilgan investitsiyalarning taqsimlanishi quyida keltirilgan:

(yakunga nisbatan foiz hisobida)

	Jami investitsiyalar, mlrd. so'm	shu jumladan moliyalashtirish manbalari bo'yicha					
		respublika byudjeti	korxonalar va aholi mablag'lari	chet el investitsiyalari va kreditlari	bank kreditlari va boshqa qarz mablag'lari	byud-jetdan tashqari fondlar mablag'lari	tiklanish va taraqqiyot fondi
Jami	2816,0	3,6	26,0	56,7	1,5	2,8	9,0
shu jumladan: davlat	228,3	44,0	8,1	8,3	1,0	34,2	-

Iqtisodiyotning ayrim tarmoqlarida asosiy kapitalga kiritilgan investitsiyalarni o'zlashtirish quyidagi ma'lumotlarda ifodalanadi:

Asosiy kapitalga kiritilgan investitsiyalarning umumiy hajmiga nisbatan foiz hisobida



Iqtisodiyot tarmoqlarida barcha moliyalashtirish manbalari hisobiga asosiy kapitalga kiritilgan investitsiyalar tarkibi quyidagi ko'rinishda:

	2015 yil yanvar-iyun mlrd. so'm umumiy hajmga nisbatan foizda		Ma'lumot uchun: 2014 yil - Yanvar-iyun umumiy hajmga nisbatan foizda
Asosiy kapitalga kiritilgan investitsiyalar - jami	2816,0	100,0	100,0
Ishlab chiqarish tarmoqlari	2380,3	84,5	77,8
Sanoat (shu jumladan:)	2112,1	75,0	67,2
-yoqilg'i-energetika	2061,5	73,2	65,0
-metallurgiya	-	-	0,01
-kime va neft-kimyo sanoati	37,1	1,3	1,7
-mashinasozlik	2,0	0,07	0,05
-engil sanoat	0,4	0,01	0,3
-oziq-ovqat sanoati	3,3	0,1	0,3
-qurilish materiallari	3,5	0,1	0,4
-boshqalar	4,3	0,2	-
Qishloq xo'jaligi	33,8	1,2	1,6
Qurilish	140,4	5,0	0,4
Transport va aloqa	61,9	2,2	3,8
Savdo va umumiy ovqatlanish	14,7	0,5	1,0
Boshqa ishlab chiqarish tarmoqlari	17,4	0,6	3,2
Noishlab chiqarish tarmoqlari	435,7	15,5	22,2
Uy-joy qurilish	199,6	7,1	12,8
Kommunal xo'jalik	166,0	5,9	4,6
Sog'liqni saqlash	23,9	0,9	1,3
Ta'lim	22,6	0,8	1,6
Boshqa noishlab chiqarish tarmoqlari	23,6	0,8	1,9

Asosiy kapitalga o'zlashtirilgan investitsiyalar umumiy hajmidan 2380.3 mlrd. so'mi yoki 84.5 foizi ishlab chiqarish tarmoqlariga, noishlab chiqarish tarmoqlariga ,435.7 mlrd. so'm yoki 15.5 foizi yo'naltirildi.

Noishlab chiqarish sohasiga kiritilgan investitsiyalar hajmidan 199,6 mlrd. so`mi yoki 45,8 foizi uy-joy qurilishida o`zlashtirilgan. 2015 yil yanvar-martida umumiy maydoni 315,2 ming kv.m. bo`lgan 2136 ta xonadon (2014 yil yanvar-iyuniga nisbatan 100,1 foiz), shu jumladan qishloq joylarida 95,2 ming kv.m. (106,4 foiz) uy-joy foydalanishga topshirildi.

Ta`lim va sog`likni saqlash muassasalarini rekonstruksiya qilish, mukammal ta`mirlash va jixozlash jamg`armasi hisobiga umumta`lim maktablarini rekonstruksiya ishlari uchun 9,4 mlrd. so`m investitsiyalar o`zlashtirildi, bu esa noishlab chiqarish sohasiga yo`naltirilgan investitsiyalarning 2,2 foizini va ta`lim sohasiga kiritilgan investitsiyalarning 41,6 foizini tashkil qilib, Chimboy tumanida 40 ta ukuvchi urniga ega №55 maktab rekonstruksiyadan chikarildi.

Oliy ta`lim muassasalarini, kasb-hunar kollejlari rekonstruksiya qilish ishlarida oliy ta`lim muassasalarini moddiy texnika bazasini shakillantirish, ta`lim va sog`likni saqlash muassasalarini rekonstruksiya qilish, mukammal ta`mirlash va jixozlash fondlari va tashkilotning uz mablaglari xisobidan 6,6 mlrd. so`mlik investitsiyalar o`zlashtirilib, bu noishlab chiqarish sohasiga yo`naltirilgan investitsiyalarning 1,5 foizini va ta`lim sohasiga kiritilgan investitsiyalarning 29,2 foizini tashkil qildi.

Sog`liqni saqlash ob`ektlarini rekonstruksiya qilish ishlari uchun ta`lim va sog`liqni saqlash muassasalarini rekonstruksiya qilish, mukammal ta`mirlash va jixozlash jamg`armasi mablag`i hisobidan 19,8 mlrd. so`mlik investitsiyalar o`zlashtirildi, bu noishlab chiqarish sohasiga yo`naltirilgan investitsiyalarning 4,5 foizini va sog`liqni saqlash sohasiga kiritilgan investitsiyalarning 82,8 foizini tashkil qildi.

Bolalar sporti ob`ektlarini kurish va musika maktablarini rekonstruksiya qilish ishlari uchun bolalar sportini rivojlantirish jamgarmasi xisobidan 1,0 mlrd. so`mlik investitsiyalar o`zlashtirildi.

Bundan tashkari ta`lim va sog`likni saqlash muassasalarini rekonstruksiya qilish, mukammal ta`mirlash va jixozlash jamgarmasi mablaglari xisobidan 10,7 mlrd. so`mlik investitsiyalar o`zlashtirilib 2350 ukuv. urinlik ikkita kolledj, 360 uringa muljallangan №1 Akaddeimik litseyning yetokxonasi, 3545 ukuv. urinlik yetti maktab mukammal ta`mirdan chikarildi.

Kommunal qurilish sohasida 141 km uzunlikdagi ichimlik suvi, 19,8 km uzunlikdagi gaz tarmoqlari foydalanishga topshirildi, bu 2014 yil yanvar-iyuniga nisbatan mos ravishda 123,3 foizni va 84,6 foizni tashkil qildi. Foydalanishga topshirilgan ichimlik suvi tarmoqlarining 46,7 foizi va gaz tarmoqlarining 18,2 foizi qishloq joylariga to`g`ri keldi.

Ichimlik suvi tarmoqlari qurilishiga 13,2 mlrd. so`m, shundan aholi mablag`lari hisobiga 0,3 mlrd. so`m, davlat byudjeti hisobidan 12,9 mlrd. so`m, gaz tarmoqlari qurilishiga esa aholi mablag`lari hisobiga 0,3 mlrd. so`m miqdorida investitsiyalar o`zlashtirildi.

Qurilish faoliyati. 2015 yil yanvar-iyunida 575,4 mlrd. so`mlik qurilish ishlari bajarilib, o`tgan yilning shu davriga nisbatan o`shish sur`ati 109,4 foizni tashkil etdi.

Qurilish ishlari umumiy hajmining 72,1 foizi yangi qurilish, korxonalarini rekonstruksiya qilish, kengaytirish va texnik jihatdan qayta jihozlashga, 27,9 foizi kapital, joriy ta`mirlash va boshqa pudrat ishlariga to`g`ri keladi.

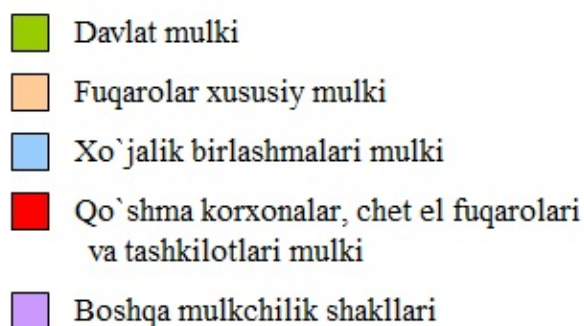
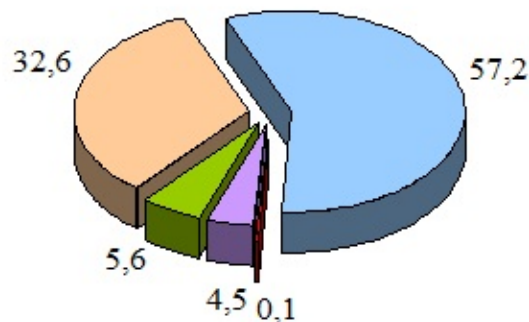
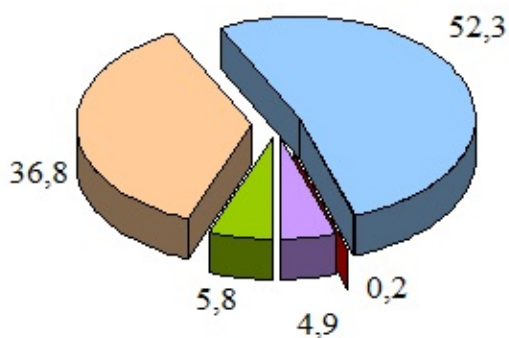
Nodavlat mulkchilik shaklidagi tashkilotlar tomonidan 575,4 mlrd. so`mlik qurilish ishlari amalga oshirilib, qurilish ishlarining umumiy hajmida 94,2 foizni (2014 yil yanvar-iyuniga nisbatan 1,0 foizga kupaygan) tashkil qildi.

Mulkchilik shakllari bo`yicha qurilish tashkilotlarining o`z kuchlari bilan bajargan qurilish ishlari taqsimoti quyidagicha ifodalanadi:

umumiy hajmga nisbatan foiz hisobida

2014 yil
yanvar-mart

2015 yil
yanvar-mart



III-CHORAK

2015 yil yanvar-sentyabrda respublikaning asosiy kapitalini ko'paytirishga 4508,6 mlrd. so'm miqdorida investitsiyalar kiritildi, o'sish sur'ati 137,5 foizni tashkil qildi.

Moliyashtirish manbalari bo'yicha asosiy kapitalga kiritilgan investitsiyalarning taqsimlanishi quyida keltirilgan:

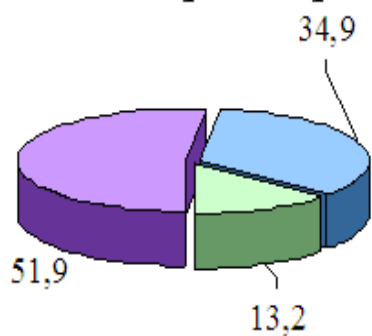
(yakunga nisbatan foiz hisobida)

Jami investitsiyalar, mlrd. so'm	shu jumladan moliyashtirish manbalari bo'yicha					
	respublika byudjeti	kor-xonalar va aholi mablag'lari	chet el inves-titsiyalari va kreditlari	bank kreditlari va boshqa qarz mablag'lari	byud-jetdan tashqari fondlar mab-lag`lari	tiklanish va taraqqiyot fondi
Jami	4508,6	3,3	26,3	51,4	2,0	13,7
shu jumladan:						
davlat	388,5	38,5	14,0	8,9	0,8	36,0
nodavlat	4120,1	-	27,5	55,4	2,1	15,0

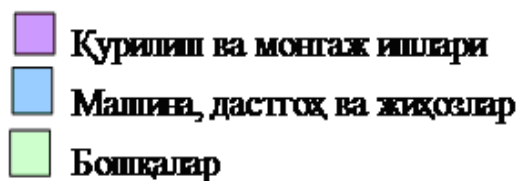
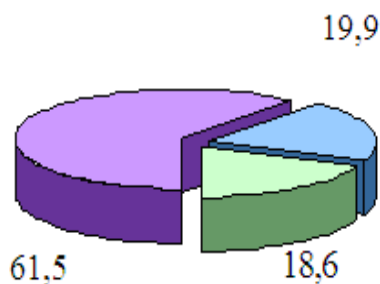
Iqtisodiyotning ayrim tarmoqlarida asosiy kapitalga kiritilgan investitsiyalarni o'zlashtirish quyidagi ma'lumotlarda ifodalanadi:

Asosiy kapitalga kiritilgan investitsiyalarning umumiy hajmiga nisbatan foiz hisobida

2014 йил
январ-сентябрь



2015 йил
январ-сентябрь



Iqtisodiyot tarmoqlarida barcha moliyalashtirish manbalari hisobiga asosiy kapitalga kiritilgan investitsiyalar tarkibi quyidagi ko`rinishda:

	2015 yil yanvar-sentyabr		Ma`lumot uchun: 2014 yil - Yanvar-sentyabr umumiy hajmga nisbatan foizda
	mlrd. so`m	umumiy hajmga nisbatan foizda	
Asosiy kapitalga kiritilgan investitsiyalar - jami	4508,6	100,0	100,0
Ishlab chiqarish tarmoqlari	3785,1	84,0	82,6
Sanoat (shu jumladan:)	3344,6	74,2	70,7
-yoqilg`i-energetika	3250,6	72,1	68,4
-metallurgiya	-	-	0,01
-kime va neft-kimyo sanoati	60,0	1,3	1,5
-mashinasozlik	3,0	0,1	0,04
-engil sanoat	11,9	0,3	0,2
-oziq-ovqat sanoati	7,7	0,2	0,3
-qurilish materiallari	3,1	0,1	0,3
-boshqalar	8,3	0,1	0,04
Qishloq xo`jaligi	48,2	1,1	1,8
Qurilish	217,2	4,8	0,5
Transport va aloqa	126,6	2,8	5,9
Savdo va umumiy ovqatlanish	27,3	0,6	1,1
Boshqa ishlab chiqarish tarmoqlari	21,2	0,5	2,6
Noishlab chiqarish tarmoqlari	723,5	16,0	17,4
Uy-joy qurilish	380,8	8,4	10,0
Kommunal xo`jalik	232,3	5,2	3,2
Sog`liqni saqlash	36,7	0,8	1,0
Ta`lim	32,5	0,7	1,4
Boshqa noishlab chiqarish tarmoqlari	41,2	0,9	1,8

Asosiy kapitalga o'zlashtirilgan investitsiyalar umumiy hajmidan 4508,6 mlrd. so'mi yoki 84.0 foizi ishlab chiqarish tarmoqlariga, noishlab chiqarish tarmoqlariga ,723,5 mlrd. so'm yoki 16,0 foizi yo'naltirildi.

Ijtimoiy soha ob'ektlarini qurish

Noishlab chiqarish sohasiga kiritilgan investitsiyalar hajmidan 380,8 mlrd. so'mi yoki 52,6 foizi uy-joy qurilishida o'zlashtirilgan. 2015 yil yanvar-sentyabrida umumiy maydoni 485,2 ming kv.m. bo'lgan 2962 ta xonadon (2014 yil yanvar-sentyabriga nisbatan 93,8 foiz), shu jumladan qishloq joylarida 157,6 ming kv.m. (94,1 foiz) uy-joy foydalanishga topshirildi.

Ta'lim va sog'likni saqlash muassasalarini rekonstruksiya qilish, mukammal ta'mirlash va jixozlash jamg'armasi hisobiga umumta'lim maktablarini kurish va rekonstruksiya ishlari uchun 11.9 mlrd. so'm investitsiyalar o'zlashtirildi, bu esa noishlab chiqarish sohasiga yo'naltirilgan investitsiyalarning 1.6 foizini va ta'lim sohasiga kiritilgan investitsiyalarning 36.6 foizini tashkil qilib, 531 ukuvchi uringa ega ikkita yangi, 1820 ukuvchi uringa ega ettita maktab va ixtisoslashtirilgan maktab enidan 125 uringa muljallangan ikkita etokxonalar ishga tushirildi.

Oliy ta'lim muassasalarini, kasb-hunar kollejlari rekonstruksiya qilish ishlarida oliy ta'lim muassasalarini moddiy texnika bazasini shakillantirish, ta'lim va sog'likni saqlash muassasalarini rekonstruksiya qilish, mukammal ta'mirlash va jixozlash fondlari va tashkilotning uz mablaglari xisobidan 11,0 mlrd. so'mdan kupirok investitsiyalar o'zlashtirilib, bu noishlab chiqarish sohasiga yo'naltirilgan investitsiyalarning 1,5 foizini va ta'lim sohasiga kiritilgan investitsiyalarning 33,8 foizini tashkil qildi va 180 uk. urinlik ikkita kolledj, 100 urinlik bitta etokxona rekonstruksiyadan chikarildi.

Sog'liqni saqlash ob'ektlarini rekonstruksiya qilish ishlari uchun ta'lim va sog'liqni saqlash muassasalarini rekonstruksiya qilish, mukammal ta'mirlash va jixozlash jamg'armasi mablag'i hisobidan 27,3 mlrd. so'mlik investitsiyalar 3,8 foizini va sog'liqni saqlash sohasiga kiritilgan investitsiyalarning 74,4 foizini tashkil qildi va uchta sog'liqni saqlash ob'ektlari rekonstruksiyadan chikdi.

Bolalar sporti ob'ektlarini kurish va musika maktablarini rekonstruksiya kilish ishlari uchun bolalar sportini rivojlantirish jamgarmasi xisobidan 7,1 mlrd. so'mdan ortigirok investitsiyalar o'zlashtirildi.

Bundan tashkari ta'lim va sog'likni saqlash muassasalarini rekonstruksiya qilish, mukammal ta'mirlash va jixozlash, oliy ta'lim muassasalarini moddiy texnika bazasini shakillantirish jamgarmasi mablaglari xisobidan 13,7 mlrd. so'mlik investitsiyalar o'zlashtirilib 4390 ukuv. urinlik beshta kolledj, 360 uringa muljallangan №1 Akaddeimik litseyning etokxonasi, 7390 ukuv. urinlik un ikkita maktab mukammal ta'mirdan chikarildi. Kommunal qurilish sohasida 196,2 km uzunlikdagi ichimlik suvi, 26,9 km uzunlikdagi gaz tarmoqlari foydalanishga topshirildi, bu 2014 yil yanvar-sentyabriga nisbatan mos ravishda 134,0 foizni va 73,9 foizni tashkil qildi. Foydalanishga topshirilgan ichimlik suvi tarmoqlarining 45,5 foizi va gaz tarmoqlarining 16,7 foizi qishloq joylariga to'g'ri keldi.

Ichimlik suvi tarmoqlari qurilishiga 18,0 mlrd. so'm, shundan aholi mablag'lari hisobiga 0,5 mlrd. so'm, davlat byudjeti hisobidan 17,5 mlrd. so'm, gaz tarmoqlari qurilishiga esa aholi mablag'lari hisobiga 0,4 mlrd. so'm miqdorida investitsiyalar o'zlashtirildi.

Qurilish faoliyati. 2015 yil yanvar-sentyabrida 923,4 mlrd. so'mlik qurilish ishlari bajarilib, o'tgan yilning shu davriga nisbatan o'sish sur'ati 109,5 foizni tashkil etdi.

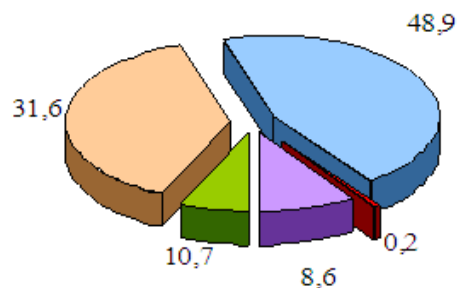
Qurilish ishlari umumiy hajmining 74,2 foizi yangi qurilish, korxonalarni rekonstruksiya qilish, kengaytirish va texnik jihatdan qayta jihozlashga, 25,8 foizi kapital, joriy ta'mirlash va boshqa pudrat ishlariga to'g'ri keladi.

Nodavlat mulkchilik shaklidagi tashkilotlar tomonidan 868,9 mlrd. so'mlik qurilish ishlari amalga oshirilib, qurilish ishlarining umumiy hajmida 94,1 foizni (2014 yil yanvar-sentyabriga nisbatan 4,8 foizga kupaygan) tashkil qildi.

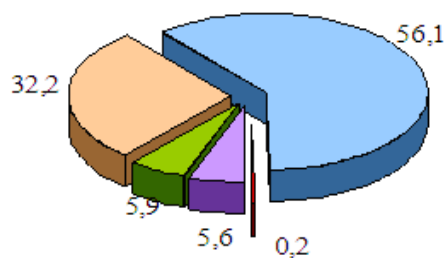
Mulkchilik shakllari bo'yicha qurilish tashkilotlarining o'z kuchlari bilan bajargan qurilish ishlari taqsimoti quyidagicha ifodalanadi:

umumiy hajmga nisbatan foiz hisobida

**2014й
январ-сентябрь**



**2015й
январ-сентябрь**



- Давлат мулкчилик мулкчилик мулкчилик мулкчилик
- Фуқаролар хусусий мулкчилик мулкчилик мулкчилик мулкчилик
- Хўжалик буювлари мулкчилик мулкчилик мулкчилик мулкчилик
- Кўпма корхоналар, чет эл фуқаролари ва таъкилотлари мулкчилик мулкчилик мулкчилик мулкчилик
- Бошқа мулкчилик шакллари

VI-CHORAK

2015 yil yanvar-dekabrida respublikaning asosiy kapitalini ko'paytirishga 5757,0 mlrd. so'm miqdorida investitsiyalar kiritildi, o'sish surati 132,8 foizni tashkil qildi.

Moliyalashtirish manbalari bo'yicha asosiy kapitalga kiritilgan investitsiyalarning taqsimlanishi quyida keltirilgan:

(yakunga nisbatan foiz hisobida)

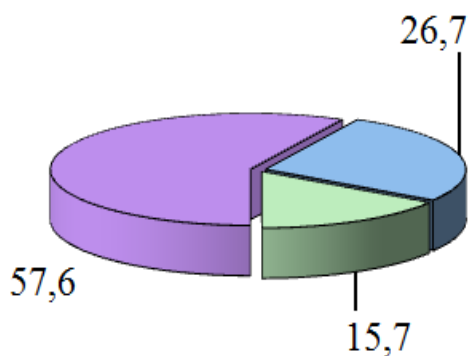
shu jumladan moliyalashtirish manbalari bo'yicha

Jami investitsiyalar, mlrd. so'm	kor-respublika byudjeti		chet el xonalar va aholi mab-lag`lari	bank kreditlari va boshqa qarz mablag`lari	byud-jetdan tashqari fondlar mab-lag`lari	tiklanish va taraqqiyot fondi	
	2,9	26,1	49,5	4,2	3,2	13,9	
Jami	5757,0	2,9	26,1	49,5	4,2	3,2	13,9
shu jumladan:							
davlat	480,2	35,0	15,1	9,2	0,8	37,9	-
nodavlat	5276,8	-	27,1	53,2	4,5	-	15,2

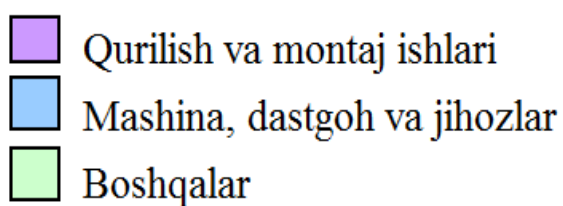
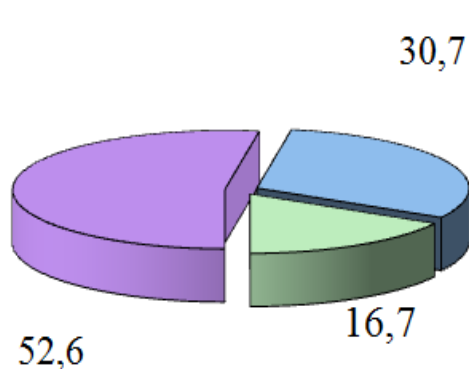
Iqtisodiyotning ayrim tarmoqlarida asosiy kapitalga kiritilgan investitsiyalarni o'zlashtirish quyidagi ma'lumotlarda ifodalanadi:

Asosiy kapitalga kiritilgan investitsiyalarning umumiy hajmiga nisbatan foiz hisobida

2014 yil
yanvar-dekabr



2015 yil
yanvar-dekabr



Iqtisodiyot tarmoqlarida barcha moliyalashtirish manbalari hisobiga asosiy kapitalga kiritilgan investitsiyalar tarkibi quyidagi ko`rinishda:

	2015 yil yanvar-dekabr		Ma`lumot uchun: 2014 yil - Yanvar-dekabr umumiy hajmga nisbatan foizda
	mlrd. so`m	umumiy hajmga nisbatan foizda	
Asosiy kapitalga kiritilgan investitsiyalar - jami	5757,0	100,0	100,0
Ishlab chiqarish tarmoqlari	4729,9	82,2	81,6
Sanoat (shu jumladan:)	4223,2	73,3	69,4
-yoqilg`i-energetika	4091,5	71,1	66,9
-metallurgiya	-	-	-
-kime va neft-kimyo sanoati	70,4	1,2	1,7
-mashinasozlik	5,9	0,1	0,03
-engil sanoat	12,3	0,2	0,2
-oziq-ovqat sanoati	11,3	0,2	0,3
-qurilish materiallari	7,3	0,1	0,2
-boshqalar	24,5	0,4	0,07
Qishloq xo`jaligi	61,5	1,1	1,9
Qurilish	214,1	3,7	0,6
Transport va aloqa	153,3	2,7	5,9
Savdo va umumiy ovqatlanish	51,9	0,9	1,2
Boshqa ishlab chiqarish tarmoqlari	25,9	0,5	2,6
Noishlab chiqarish tarmoqlari	1027,1	17,8	18,4
Uy-joy qurilish	612,5	10,6	11,2
Kommunal xo`jalik	272,5	4,7	3,1
Sog`liqni saqlash	46,7	0,8	1,0

Ta`lim	40,8	0,7	1,1
Boshqa noishlab chiqarish tarmoqlari	55,1	1,0	2,0

Asosiy kapitalga o`zlashtirilgan investitsiyalar umumiy hajmidan 4729,9 mlrd. so`m yoki 82,2 foizi ishlab chiqarish tarmoqlariga, noishlab chiqarish tarmoqlariga ,1027,1 mlrd. so`m yoki 17,8 foizi yo`naltirildi.

Ijtimoiy soha ob`ektlarini qurish

Noishlab chiqarish sohasiga kiritilgan investitsiyalar hajmidan 612,5 mlrd. so`mi yoki 59,6 foizi uy-joy qurilishida o`zlashtirilgan. 2015 yil yanvar-dekabrida umumiy maydoni 728,7 ming kv.m. bo`lgan 3786 ta xonadon (2014 yil yanvar-dekabriga nisbatan 96,6 foiz), shu jumladan qishloq joylarida 250,2 ming kv.m. (116,4 foiz) uy-joy foydalanishga topshirildi.

Ta`lim va sog`likni saqlash muassasalarini rekonstruksiya qilish, mukammal ta`mirlash va jixozlash jamg`armasi hisobiga umumta`lim maktablarini kurish va rekonstruksiya ishlari uchun 14.4 mlrd. so`m investitsiyalar o`zlashtirildi, bu esa noishlab chiqarish sohasiga yo`naltirilgan investitsiyalarning 1.4 foizini va ta`lim sohasiga kiritilgan investitsiyalarning 35.3 foizini tashkil qilib, 747 ukuvchi uringa ega ikkita yangi, 1820 ukuvchi uringa ega ettita maktab va ixtisolashtirilgan maktab enidan 125 uringa muljallangan ikkita etokxonalar ishga tushirildi.

Oliy ta`lim muassasalarini, kasb-hunar kollejlari rekonstruksiya qilish ishlarida oliy ta`lim muassasalarini moddiy texnika bazasini shakillantirish, ta`lim va sog`likni saqlash muassasalarini rekonstruksiya qilish, mukammal ta`mirlash va jixozlash fondlari va tashkilotning uz mablaglari xisobidan 11,5 mlrd. so`mdan kupirok investitsiyalar o`zlashtirilib, bu noishlab chiqarish sohasiga yo`naltirilgan investitsiyalarning 1,1 foizini va ta`lim sohasiga kiritilgan investitsiyalarning 28,2 foizini tashkil qildi va 180 uk. urinlik ikkita kolledj, 100 urinlik bitta etokxona rekonstruksiyadan chiqarildi.

Sog`liqni saqlash ob`ektlarini rekonstruksiya qilish ishlari uchun ta`lim va sog`liqni saqlash muassasalarini rekonstruksiya qilish, mukammal ta`mirlash va jixozlash jamg`armasi mablag`i hisobidan 29,1 mlrd. so`mlik investitsiyalar 2,8 foizini va sog`liqni saqlash sohasiga kiritilgan investitsiyalarning 63,0 foizini tashkil qildi va uchta sog`liqni saqlash ob`ektlari rekonstruksiyadan chiqdi.

Bolalar sporti ob`ektlarini qurish va musiqa maktablarini rekonstruksiya qilish ishlari uchun bolalar sportini rivojlantirish jamg`armasi hisobidan 9,4 mlrd. so`mdan ortig`i iroq investitsiyalar o`zlashtirildi.

Bundan tashqari ta`lim va sog`likni saqlash muassasalarini rekonstruksiya qilish, mukammal ta`mirlash va jixozlash, oliy ta`lim muassasalarini moddiy texnika bazasini shakillantirish jamg`armasi mablag`lari hisobidan 14,4 mlrd. so`mlik investitsiyalar o`zlashtirilib 4930 o`quv. o`rinlik beshta kolledj, 360 o`ringa muljallangan №1 Akademik litseyning yotoqxonasi, 7390 o`quv. o`rinlik un ikkita maktab mukammal ta`mirdan chiqarildi.

Kommunal qurilish sohasida 215,7 km uzunlikdagi ichimlik suvi, 39,6 km uzunlikdagi gaz tarmoqlari foydalanishga topshirildi, bu 2014 yil yanvar-dekabriga nisbatan mos ravishda 121,9 foizni va 80,3 foizni tashkil qildi. Foydalanishga topshirilgan ichimlik suvi tarmoqlarining 45,0 foizi va gaz tarmoqlarining 15,2 foizi qishloq joylariga to`g`ri keldi.

Ichimlik suvi tarmoqlari qurilishiga 18,2 mlrd. so`m, shundan aholi mablag`lari hisobiga 0,7 mlrd. so`m, davlat byudjeti hisobidan 17,5 mlrd. so`m, gaz tarmoqlari qurilishiga esa aholi mablag`lari hisobiga 0,7 mlrd. so`m miqdorida investitsiyalar o`zlashtirildi.

Qurilish faoliyati. 2015 yil yanvar-dekabrida 1275,8 mlrd. so`mlik qurilish ishlari bajarilib, o`tgan yilning shu davriga nisbatan o`sish sur`ati 109,6 foizni tashkil etdi.

Qurilish ishlari umumiy hajmining 74,6 foizi yangi qurilish, korxonalarni rekonstruksiya qilish, kengaytirish va texnik jihatdan qayta jihozlashga, 25,4 foizi kapital, joriy ta`mirlash va boshqa pudrat ishlariga to`g`ri keladi.

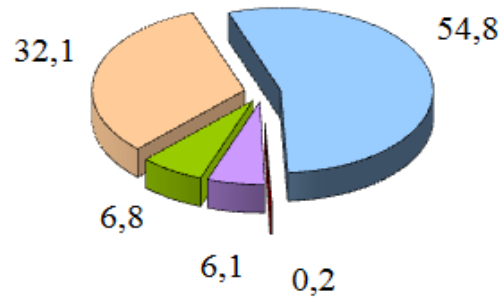
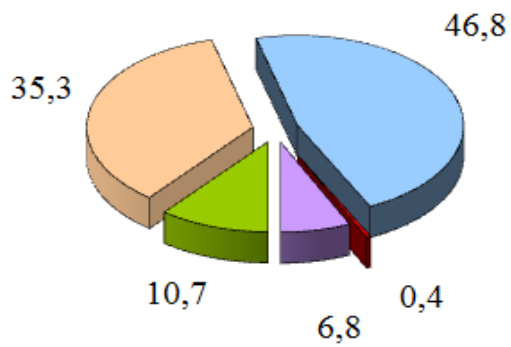
Nodavlat mulkchilik shaklidagi tashkilotlar tomonidan 1189,6 mlrd. so`mlik qurilish ishlari amalga oshirilib, qurilish ishlarining umumiy hajmida 93,2 foizni (2014 yil yanvar`-dekabriga nisbatan 3,9 foizga kupaygan) tashkil qildi.






Mulkchilik shakllari bo`yicha qurilish tashkilotlarining o`z kuchlari bilan bajargan qurilish ishlari taqsimoti quyidagicha ifodalanadi:

umumiy hajmga nisbatan foiz hisobida

2014 y.
yanvar-dekabr

2015 y.
yanvar-dekabr



-  Davlat mulki
-  Fuqarolar xususiy mulki
-  Xo'jalik birlashmalari mulki
-  Qo'shma korxonalar, chet el fuqarolari va tashkilotlari mulki
-  Boshqa mulkchilik shakllari

Ko'rib chiqildi:

- 
- 
- 

- [Vazirlar Kengashi](#)
- [Statistik va tahliliy ma'lumotlar](#)
- [Vazirliklar va idoralar](#)
- [Shahar va tuman hokimliklari](#)
- [Hujjatlar](#)
- [Respublika mehmonlariga](#)
- [Elektron hukumat](#)
- [Interaktiv davlat xizmatlar](#)