

Tashqi iqtisodiy aloqalar

I-CHORAK

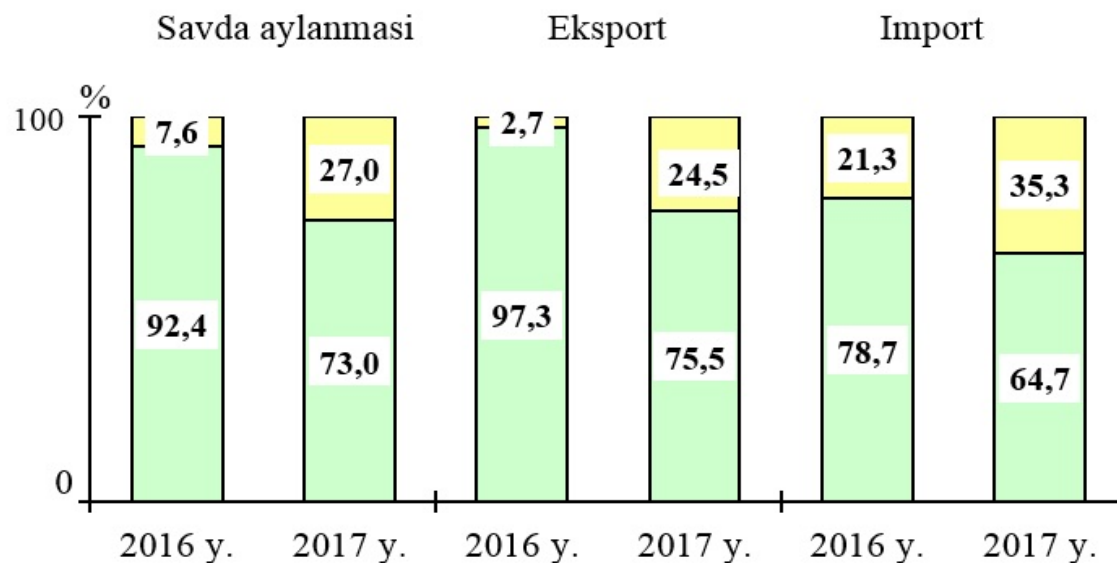
2017 yilning yanvar-martida tashqi savdo aylanmasi 150,0 mln. AQSh dollarini, jumladan 115,3 mln. AQSh dollarini - eksport operatsiyalari, 34,7 mln. AQSh dollarini - import operatsiyalari tashkil etdi. Tashqi savdo aylanmasining ijobiy sal`dosi 80,6 mln. AQSh dollarini tashkil qildi.



2017 yilning yanvar-martida MDH va boshqa davlatlar kesimida respublikaning tashqi savdo aylanmasi quyidagicha ifodalanadi:

(mln. AQSh dollari)

	yanvar-mart		2016 yil yanvar-martga nisbatan foiz hisobida
	2016y.	2017y.	
Tashqi savdo aylanmasi (shu jumladan:)	152,2	150,0	98,6
MDH mamlakatlari	11,6	40,5	3,5 m.
boshqa mamlakatlari	140,6	109,5	77,8
Eksport (shu jumladan:)	112,1	115,3	102,9
MDH mamlakatlari	3,1	28,3	9,3 m.
boshqa mamlakatlari	109,0	87,0	79,9
Import (shu jumladan:)	40,1	34,7	86,3
MDH mamlakatlari	8,5	12,3	143,4
boshqa mamlakatlari	31,6	22,4	70,9

2017 yil yanvar-martda respublika tashqi savdo aylanmasida MDH va boshqa davlatlarning ulushi quyidagicha ifodalanadi:



 MDH davlatlari
 Boshqa davlatlar

2017 yilning yanvar-mart oylarida respublika eksport-importi tarkibi quyidagicha ifodalanadi:

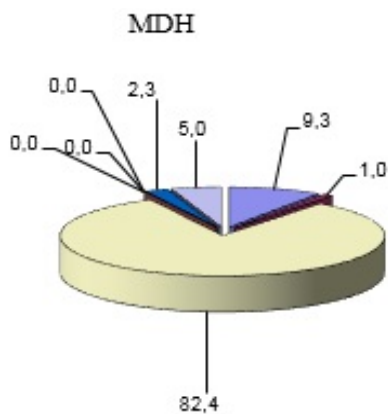
Eksport va importning umumiy hajmidagi ulushi, foiz hisobida		Hajmidagi o'zgarish, foiz hisobida
2016 yil yanvar-mart	2017 yil yanvar-mart	2017 yil yanvar-martga nisbatan foiz hisobida

Eksport tarkibi	100,0	100,0		102,9
paxta tolasi	10,0	5,7		58,6
oziq-ovqat mahsulotlari	1,6	4,7	3,0 m.	
kimyo va undan tayyorlangan mahsulotlar	86,9	84,7		100,4
energiya manbalari va neft mahsulotlari -		2,2	-	
qora va rangli metallar	-	-		-
mashina va uskunalar	-	-		-
xizmatlar	0,4	0,7		173,6
boshqalar	1,1	2,0		182,7
Import tarkibi	100,0	100,0		86,3
oziq-ovqat mahsulotlari	4,3	1,8		34,8
kimyo va undan tayyorlangan mahsulotlar	20,1	16,5		70,9
energiya manbalari va neft mahsulotlari	4,4	3,1		61,0
qora va rangli metallar	5,8	2,4		35,5
mashina va uskunalar	46,4	45,6		84,9
xizmatlar	7,5	9,9		114,0
boshqalar	11,5	20,7		155,9

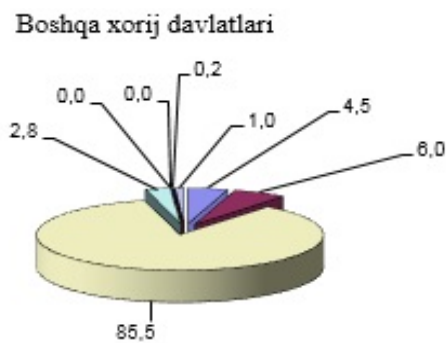
Respublika tashqi savdo aylanmasida katta ulushga ega bo'lgan davlatlar bilan tovar aylanmasi:

	Respublika tovar aylanmasida ulushi, foiz hisobida	2017 yil yanvar-martiga nisbatan foiz hisobida
Rossiya	17,2	3,3 m.
Xitoy	32,6	90,4
Turkiya	21,3	116,4
Eron	0,3	179,5
Qozog`iston	5,7	3,3 m.
Afg`oniston	0,3	-
Germaniya	0,6	81,1
J.Koreya	4,1	18,1
Ukraina	2,4	20,5 m.
Latviya	7,9	7,1 m.
Italiya	0,3	29,2
Buyuk Britaniya	0,2	16,0
Litva	0,2	166,4

2017 yil yanvar-martida MDH va boshqa xorij davlatlari bilan amalga oshirilgan tashqi savdo tarkibi quyidagicha ifodalanadi:



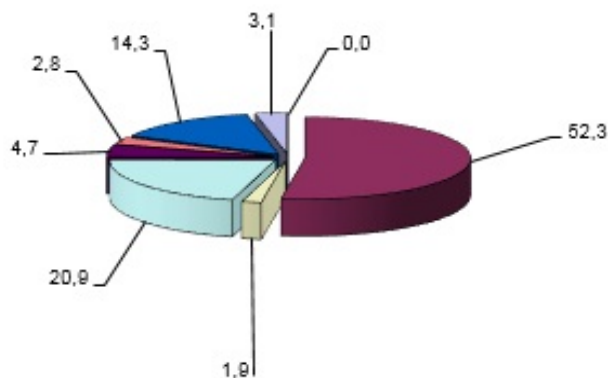
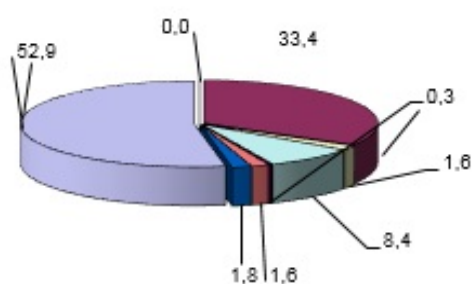
Eksport



MDH

Import

Boshqa xorij davlatlari



- Oziq-ovqat mahsulotlari
- Kimyo va plastmassa mahsulotlari
- Energiya manbalari
- Qora va rangli metallar
- Mashina va uskunalar
- Xizmatlar
- Boshqalar
- Paxta tolasi

II-CHORAK

2017 yilning yanvar`-iyunida tashqi savdo aylanmasi 303,9 mln. AQSh dollarini, jumladan 232,6 mln. AQSh dollarini - eksport operatsiyalari, 71,3 mln. AQSh dollarini - import operatsiyalari tashkil etdi. Tashqi savdo aylanmasining ijobiy sal`dosi 161,3 mln. AQSh dollarini tashkil qildi.

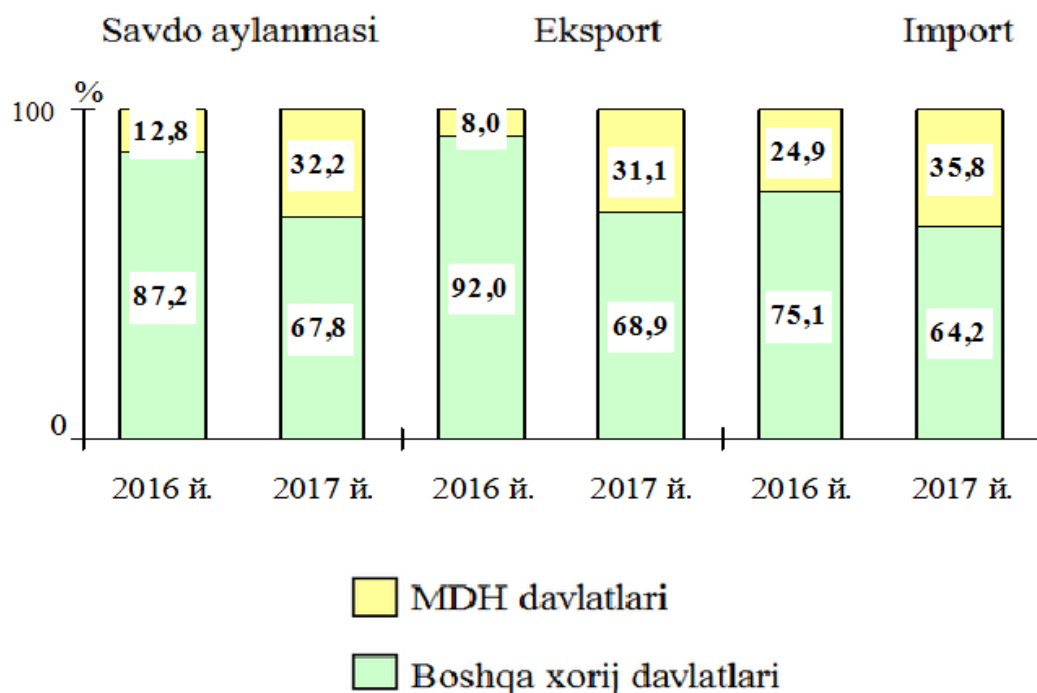
2017 yilning yanvar`-iyunida MDH va boshqa davlatlar kesimida respublikaning tashqi savdo aylanmasi quyidagicha ifodalanadi:

(mln. AQSh dollari)

	yanvar-iyun		2017 yil yanvar-iyungacha nisbatan foiz hisobida
	2016y.	2017y.	
Tashqi savdo aylanmasi (shu jumladan:)	332,2	303,9	91,5
MDH mamlakatlari	42,4	97,9	2,3 m.
boshqa mamlakatlari	289,7	206,0	71,1
Eksport (shu jumladan:)	237,8	232,6	97,8
MDH mamlakatlari	19,0	72,3	3,8 m.
boshqa mamlakatlari	218,8	160,3	73,2
Import (shu jumladan:)	94,4	71,3	75,6

MDH mamlakatlari	23,5	25,5	108,9
boshqa mamlakatlari	70,9	45,8	64,5

Tashqi savdo aylanmasida MDH va boshqa xorij mamlakatlarining ulushi quyidagicha ifodalanadi:



Eksport va import hajmi va tarkibidagi o'zgarishlar dinamikasi

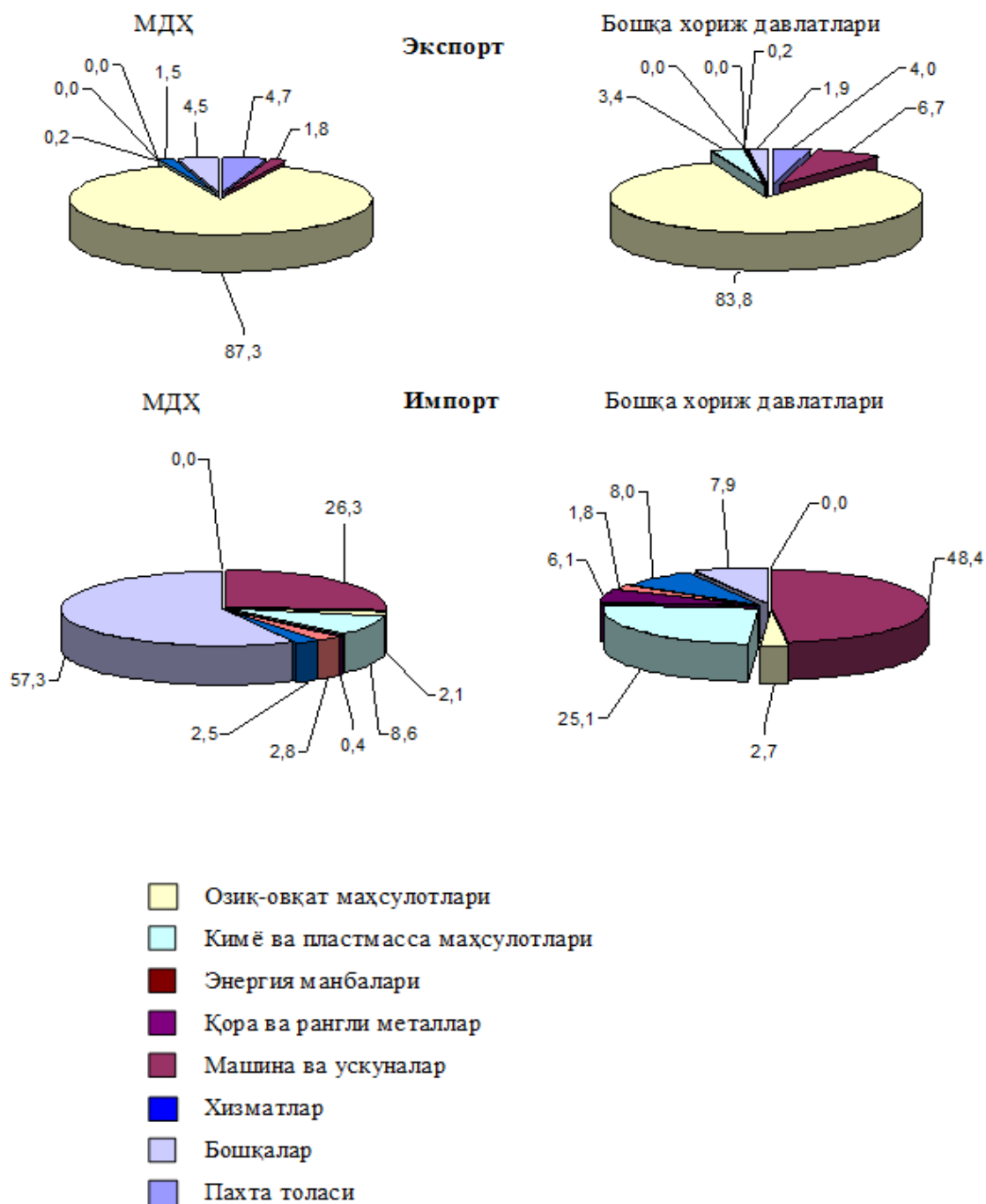
	Eksport va importning umumiy hajmidagi ulushi, foiz hisobida		Hajmidagi o'zgarish, foiz hisobida
	2017 yil yanvar-iyun	2015 yil yanvar-iyun	2017 yil yanvar-iyungga nisbatan foiz hisobida
Eksport tarkibi	100,0	100,0	97,8
paxta tolasi	8,7	4,3	47,9
oziq-ovqat mahsulotlari	4,4	5,2	116,2
kimyo va undan tayyorlangan mahsulotlar	84,5	84,9	98,2
energiya manbalari va neft mahsulotlari -	-	2,4	-
qora va rangli metallar	-	-	-
mashina va uskunalar	0,1	-	-
xizmatlar	0,5	0,5	102,8
boshqalar	1,8	2,7	151,0
Import tarkibi	100,0	100,0	75,6
oziq-ovqat mahsulotlari	3,3	2,5	56,7
kimyo va undan tayyorlangan mahsulotlar	17,5	19,2	82,7
energiya manbalari va neft mahsulotlari	4,2	4,1	72,6
qora va rangli metallar	3,5	2,1	46,5
mashina va uskunalar	56,0	40,5	54,6
xizmatlar	4,3	6,0	106,6
boshqalar	11,3	25,6	173,4

Respublika tashqi savdo aylanmasida katta ulushga ega bo'lgan davlatlar bilan tovar aylanmasi:

	Respublika tovar aylanmasida ulushi, foiz hisobida	2017 yil yanvar-iyungga nisbatan foiz hisobida
Rossiya	20,6	2,2m

Xitoy	21,5		72,5
Turkiya	22,4		89,9
Eron	0,5		3,1 m.
Qozog`iston	7,5		2,7 m.
Afg`oniston	0,3		106,3
Germaniya	0,6		76,2
J.Koreya	4,6	33,3	
Ukraina	2,2		35,7 m.
Latviya	7,0		3,9 m.
Italiya	0,4		70,6
Buyuk Britaniya	0,2	15,7	
Litva	0,2		3,6

2017 yil yanvar-iyunda MDH va boshqa xorij davlatlari bilan amalga oshirilgan tashqi savdo tarkibi quyidagicha ifodalanadi:



III-CHORAK

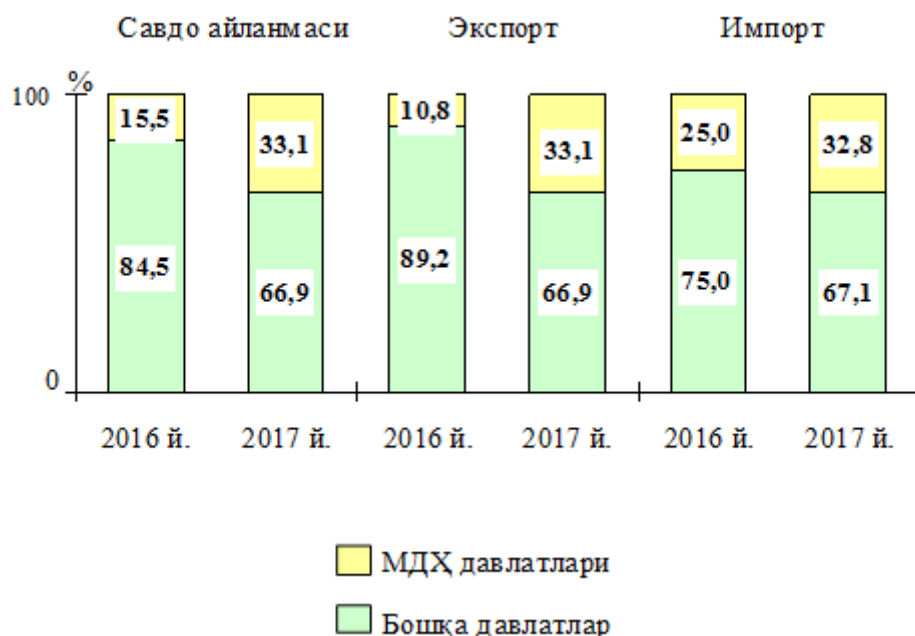
2017 yilning yanvar`-sentyabrda tashqi savdo aylanmasi

448,0 mln. AQSh dollarini, jumladan 339,8 mln. AQSh dollarini - eksport operatsiyalari, 108,2 mln. AQSh dollarini - import operatsiyalari tashkil etdi. Tashqi savdo aylanmasining ijobiy sal`dosi 231,6 mln. AQSh dollarini tashkil qildi.

2017 yilning yanvar`-sentyabrda MDH va boshqa davlatlar kesimida respublikaning tashqi savdo aylanmasi quyidagicha ifodalanadi:

Tashqi savdo aylanmasi	497,8	448,0	90,0
shu jumladan:			
MDH davlatlari	77,3	148,2	191,6
boshqa davlatlar	420,5	299,8	71,3
Eksport	331,2	339,8	102,6
shu jumladan:			
MDH davlatlari	35,6	112,6	3,2 m.
boshqa davlatlar	295,6	227,2	76,9
Import	166,6	108,2	64,9
shu jumladan:			
MDH davlatlari	41,7	35,6	85,4
boshqa davlatlar	124,9	72,6	58,1

2017 yil yanvar`-sentyabrda respublika tashqi savdo aylanmasida MDH va boshqa davlatlarning ulushi quyidagicha ifodalanadi:

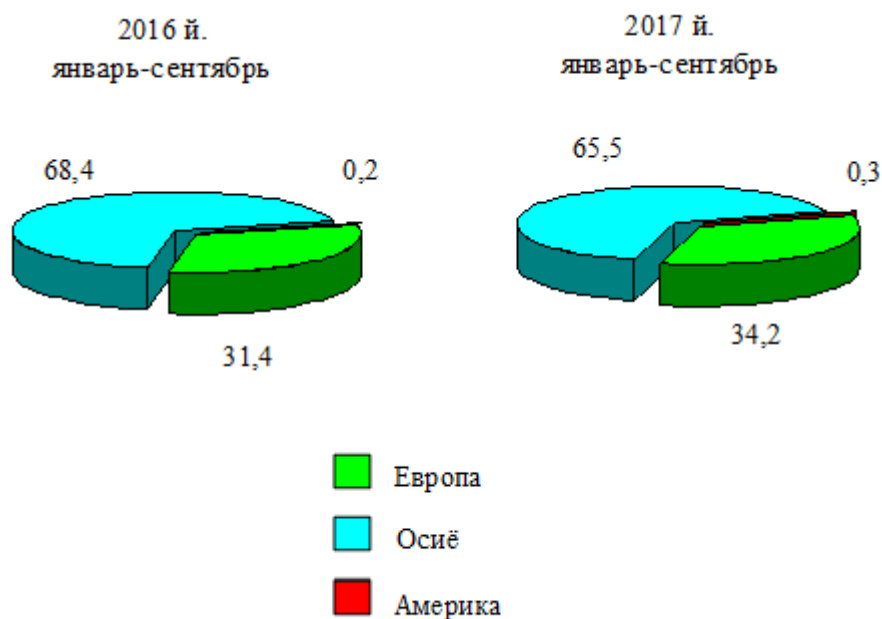


2017 yilning yanvar`-sentyabr` oylarida respublika eksport-importi tarkibi quyidagicha ifodalanadi:

Eksport tarkibi	100,0	100,0	102,6
paxta tolasi	6,2	2,9	47,9
oziq-ovqat mahsulotlari	5,9	5,5	96,2
kimyo mahsulotlari va undan tayyorlangan buyumlar	85,5	85,6	102,7
energiya manbalari va neft mahsulotlari	-	2,6	-
qora va rangli metallar	-	-	-
mashina va uskunalar	0,1	-	-
xizmatlar	0,5	0,5	102,6
boshqalar	1,8	2,9	172,7
Import tarkibi	100,0	100,0	64,9
oziq-ovqat mahsulotlari	2,5	2,0	51,3
kimyo mahsulotlari va undan tayyorlangan buyumlar	12,0	18,5	100,4
energiya manbalari va neft mahsulotlari	2,6	3,2	79,6
qora va rangli metallar	2,7	2,2	53,7
mashina va uskunalar	65,5	42,0	41,6
xizmatlar	3,2	6,2	125,4

Ташқи савдо айланмасининг қитъалар бўйича таркиби:

umumiy hajmga nisbatan foiz hisobida

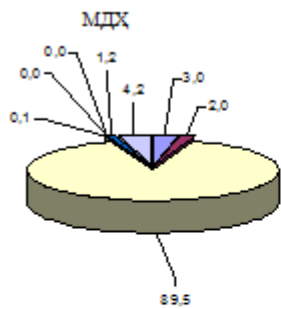


2017 yilning yanvar`-sentyabrda respublika tashqi savdo aylanmasida katta ulushga ega bo`lgan davlatlar bilan tovar aylanmasi:

Xitoy	26,5	78,1
Rossiya Federatsiyasi	22,3	2,1 m.
Turkiya	22,2	96,7
Qozog`iston	7,5	194,7
Latviya	6,7	2,7 m.
Janubiy Koreya	4,2	41,5
Ukraina	1,8	139,1
Qirg`iziston	1,1	5,0 m.
Birlashgan Arab Amirliklari	1,0	2,2 m.
Afg`oniston	0,6	2,3 m.
Eron Islom Respubtkasi	0,6	5,5 m.
Germaniya	0,5	64,3
Gruziya	0,5	42,8 m.
Avstriya	0,4	16,8 m.

2017 yil yanvar`-sentyabrda MDH va boshqa xorij davlatlari bilan amalga oshirilgan tashqi savdo tarkibi quyidagicha ifodalanadi:

umumiy hajmga nisbatan foiz hisobida

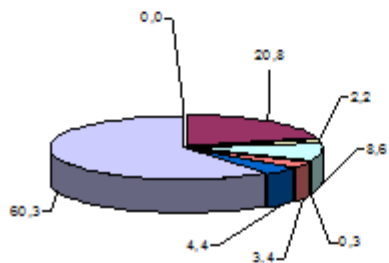


Экспорт

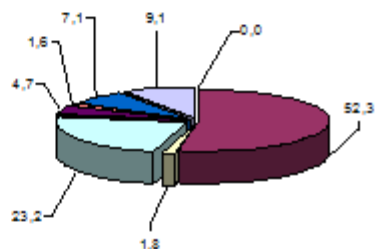


МДҲ

Импорт



Бошқа хориж давлатлари



- Озиқ-овқат маҳсулотлари
- Кимга ва пластмасса маҳсулотлари
- Энергия манбалари
- Қора ва рангли металллар
- Машина ва ускуналар
- Хизматлар
- Бошқалар
- Пахта толаси

Ko'rib chiqildi:

- 🏠
- 👤
- ✉️

- [Vazirlar Kengashi](#)
- [Statistik va tahliliy ma'lumotlar](#)
- [Vazirliklar va idoralar](#)
- [Shahar va tuman hokimliklari](#)
- [Hujjatlar](#)
- [Respublika mehmonlariga](#)
- [Elektron hukumat](#)
- [Interaktiv davlat xizmatlar](#)