

2017 yil bo'yicha

Asosiy iqtisodiy va ijtimoiy ko'rsatkichlar

Yalpi hududiy mahsulot	mlrd. so'm	8285,2	105,7
Sanoat mahsuloti	mlrd. so'm	6669,0	109,4
Iste'mol tovarlari	mlrd. so'm	1158,6	102,9
Qishloq, o'rmon va baliq xo'jaligi	mlrd. so'm	1958,6	103,8
Asosiy kapitalga kiritilgan investitsiyalar	mlrd. so'm	2235,0	49,1
Qurilish ishlari	mlrd. so'm	1289,9	103,5
Yuk aylanmasi	mln. tn-km	553,9	105,8
Yo'lovchi aylanmasi	mln. yo'lovchi-km	3644,0	102,6
Jami xizmatlar	mlrd.so'm	3535,0	106,0

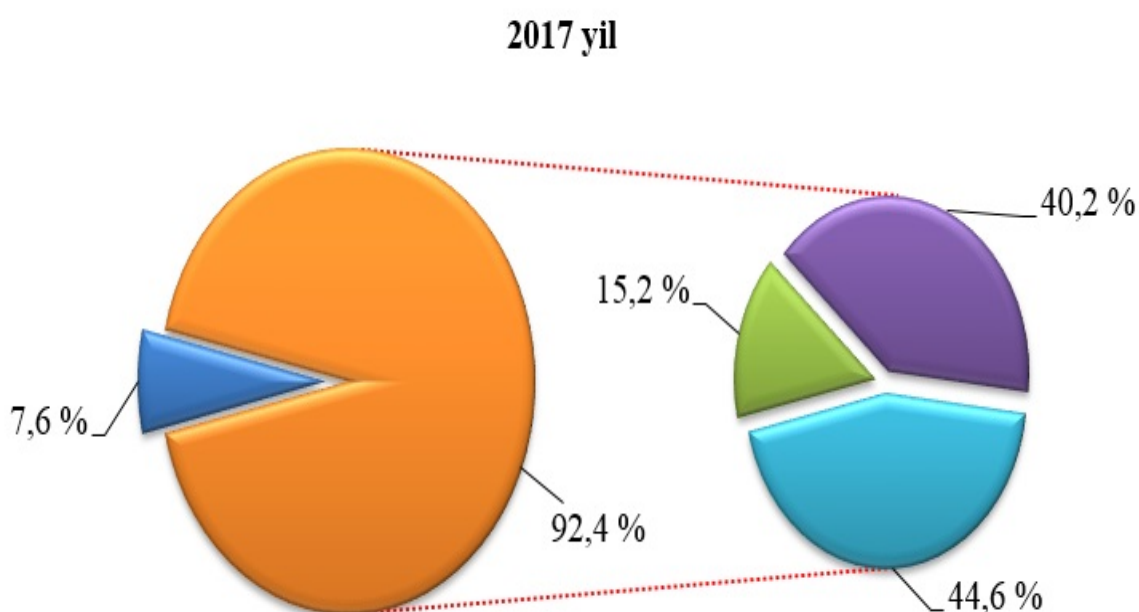
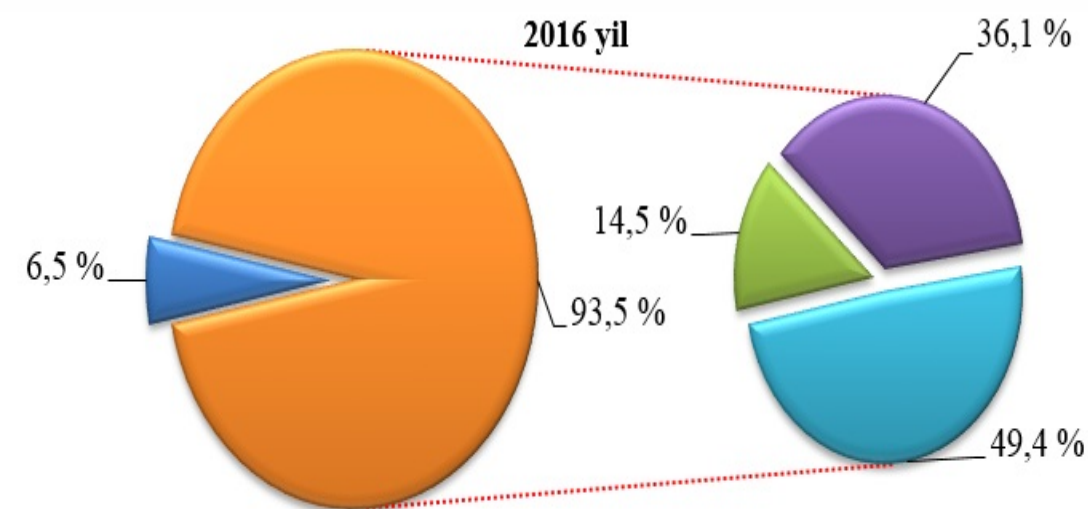
Yalpi hududiy mahsulot ishlab chiqarish

Dastlabki ma'lumotlarga ko'ra, 2017 yil yanvar-dekabrda ishlab chiqarilgan yalpi hududiy mahsulotning (YaHM) hajmi 8285,2 mlrd. so'mni tashkil etdi va 2016 yilning yanvar-dekabriga nisbatan o'sish surati 105,7 foizga teng bo'ldi. 2017 yil yanvar-dekabr oylarida YaHM deflyator indeksi 125,0 foizni tashkil qildi.

Yanvar-dekabr oylarida respublika yalpi hududiy mahsulotining iqtisodiy faoliyat turlari bo'yicha tarkibi quyidagicha ifodalanadi:

	mlrd.so'm		2017 yil yanvar-dekabrga nisbatan foiz hisobida
	2016 yil	2017 yil	
I. Yalpi hududiy mahsulot, jami	6273,7	8285,2	105,7
Tarmoqlarning yalpi qo'shilgan qiymati	5868,5	7652,0	105,7
Mahsulotlarga sof soliqlar	405,2	633,2	105,2
II. Tarmoqlarning yalpi qo'shilgan qiymati	5868,5	7652,0	105,7
Qishloq, o'rmon va baliq xo'jaligi	848,1	1163,6	103,8
Sanoat (qurilishni qo'shgan holda)	2122,7	3079,3	106,2
Sanoat	1598,9	2502,7	107,1
qurilish	523,8	576,6	103,6
Xizmatlar	2897,7	3409,1	105,9
savdo, yashash va ovqatlanish bo'yicha xizmatlar	513,9	615,6	102,6
tashish va saqlash, axborot va aloqa xizmatlari	533,4	582,3	104,4
boshqa xizmatlar	1850,4	2211,2	107,2

Yanvar-dekabrda yalpi hududiy mahsulotning tarmoqlar tarkibi (jamiga nisbatan foizda):



- Mahsulotlarga sof soliqlar
- Tarmoqlarning yalpi qo'shilgan qiymati
- Qishloq, o'rmon va baliq xo'jaligi
- Sanoat (qurilishni qo'shgan holda)
- Xizmatlar

Joriy yilning yanvar-dekabr oylarida respublikaning yalpi hududiy mahsulotining o'sish sur'atiga asosiy ta'siri Sanoat (107,1%) tarmog'idagi yalpi qo'shilgan qiymat hamda xizmatlar (105,9) hissasiga to'g'ri kelmoqda.

YaHM ishlab chiqarish umumiy hajmining 47,3 foizi kichik tadbirkorlik (biznes) hissasiga to'g'ri keldi va bu ko'rsatkich 2016 yil yanvar-dekabrda nisbatan 5.7 foizli bandga kamaygan.

2017 yil yanvar-dekabrda yalpi hududiy mahsulotdagi tarmoqlarning yalpi qo'shilgan qiymati hajmida xizmatlar ulushi 44,6 foiz (2016 yil yanvar-dekabrda 49,4 foiz) ni tashkil qildi.

Kichik tadbirkorlik (biznes)

2018 yilning 1 yanvar holatiga ro'yxatga olingan jami kichik tadbirkorlik (biznes) sub'ektlarining soni (fermer va dehqon xo'jaliklarsiz) 11076 tani tashkil qildi.

2017 yil yanvar-dekabrda yalpi hududiy mahsulotning 47,3 foizi (2016 yil yanvar-dekabrda 53,0 foiz) kichik biznes sub'ektlari tomonidan ishlab chiqarildi.

2017 yilning yanvar-dekabrda kichik tadbirkorlik (biznes) sub'ektlari tomonidan:

- 486,8 ming nafar kishining bandligi ta'minlandi (jami iqtisodiyotda band bo'lganlarning 75,2 foizi), shu jumladan band bo'lganlarning 290,9 ming nafari yakka tartibdagi tadbirkor, 94,0 ming nafari kichik korxon va mikrofirmalar hissasiga to'g'ri keldi;

- sanoat mahsuloti ishlab chiqarish hajmi 1197,3 mlrd. so'mni (jami sanoat ishlab chiqarishining 18,0 foizi) yoki 2016 yilning yanvar-sentyabriga

nisbatan 2,1 foizga oshgan;

- 1919,9 mlrd. so`mlik qishloq, o`rmon va baliq xo`jaliklarining ishlab chiqarilgan (ko`rsatilgan xizmatlar) tashkil qilib, o`shish sur`ati 3,9 foizni (qishloq, o`rmon va baliq xo`jaliklari yalpi mahsulotining 99,0 foizi) tashkil qildi.

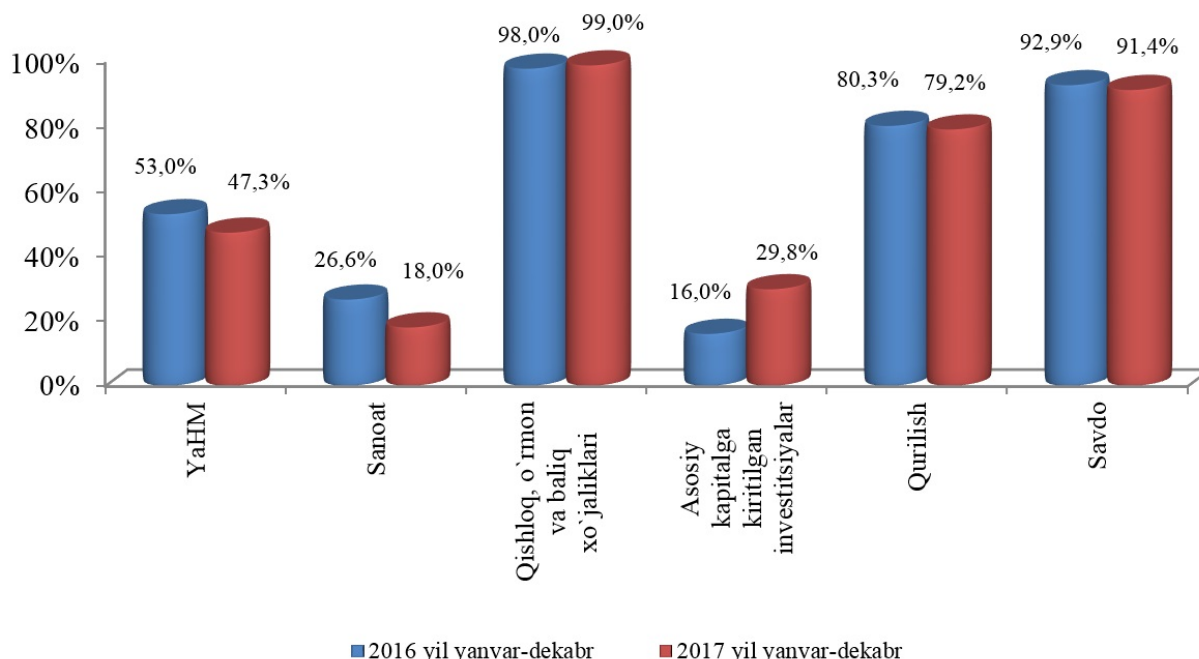
- 666,7 mlrd. so`mlik investitsiyalar (umumiy investitsiyalar hajmining 29,8 foizi) o`zlashtirildi va 2016 yilning yanvar-dekabriga nisbatan 3,6foizga oshdi;

- 1021,5 mlrd. so`mlik qurilish ishlari (qurilish ishlari umumiy hajmining 79,2 foizi) bajarildi va 2016 yilning yanvar-dekabriga nisbatan 3,0 foizga ko`paydi;

- avtomobil` transporti yuk aylanmasining 2,5 foizga (respublika jami avtomobil` transporti yuk aylanmasining 86,7 foizi), yo`lovchi aylanmasining esa 2,9 foizga (umumiy yo`lovchi aylanmasining 97,0 foizi) ko`payishi ta`minlandi;

- chakana tovar aylanmasi umumiy hajmining 91,4 foizi yoki 3252,0 mlrd. so`mi (o`shish 1,0 foiz) va xizmatlar umumiy hajmining, mos ravishda 61,3 foizi yoki 2167,0 mlrd. so`mi (o`shish 3,0 foiz) shakllantirildi;

Yalpi hududiy mahsulot va iqtisodiyot tarmoqlari mahsuloti (ishlar, xizmatlar) umumiy hajmida kichik tadbirkorlik (biznes) ulushining o`zgarishi quyidagicha ifodalanadi: umumiy hajmga nisbatan foiz hisobida



Sanoat

2017 yil yanvar-dekabrda sanoat mahsuloti hajmi 6669,0 mlrd. so`mni yoki o`tgan yilning shu davriga nisbatan o`shish sur`ati 109,4 foizni tashkil etdi.

Hisobot davrida 1158,6 mlrd. so`mlik iste`mol tovarlari ishlab chiqarilib, 2016 yil yanvar-dekabriga nisbatan 102,9 foizni tashkil etdi. Jumladan, 762,8 mlrd. so`mlik oziq-ovqat mahsulotlari, 322,2 mlrd. so`mlik nooziq-ovqat mollari va 73,6 mlrd. so`mlik vino-aroq mahsulotlari (2016 yil yanvar-dekabriga nisbatan mos ravishda 100,4 foiz, 109,1 foiz va 104,1 foiz) ishlab chiqarildi.

Tarmoqlararo sanoat kooperatsiyasini rivojlantirish, tayyor mahsulotlar, butlovchi qismlar va materiallar ishlab chiqarishni mahalliyashtirish dasturini amalga oshirish doirasida tadbirkorlik sub`ektlari tomonidan 2017 yilning yanvar-dekabr` oylarida 2303,3 mlrd. so`mlik mahalliyashtirilgan mahsulot ishlab chiqarildi.

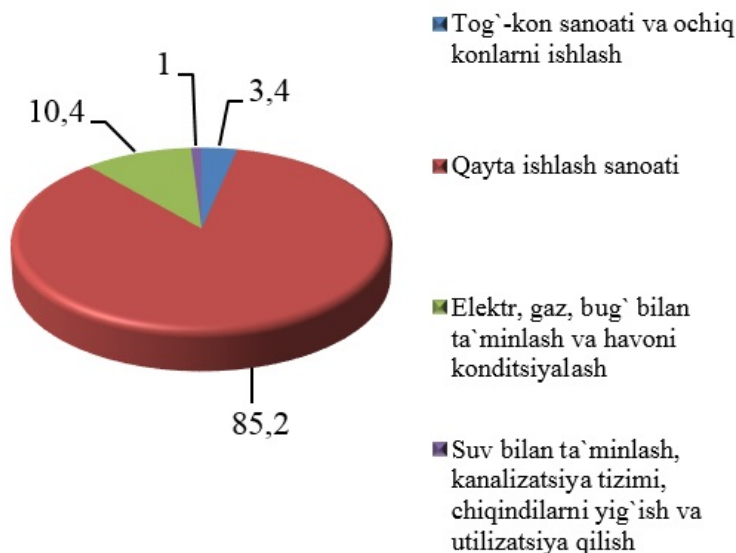
2017 yil yanvar-dekabrda iqtisodiy faoliyat turlari bo`yicha sanoat mahsulotini ishlab chiqarish quyidagicha ifodalanadi:

	mlrd. so`m	o`shish sur`ati, foiz hisobida
Iqtisodiy faoliyatning alohida turlari bo`yicha sanoat mahsulotlari ishlab chiqarish hajmi	6669,0	109,4
Tog`-kon sanoati va ochiq konlarni ishlash	212,2	103,2
ulardan:		
Neft` va tabiiy gazni qazib olish	140,3	109,1
Tog`-kon sanoatining boshqa sohalari va yopik usulda qazishga texnik yordam kursatish	71,9	96,7

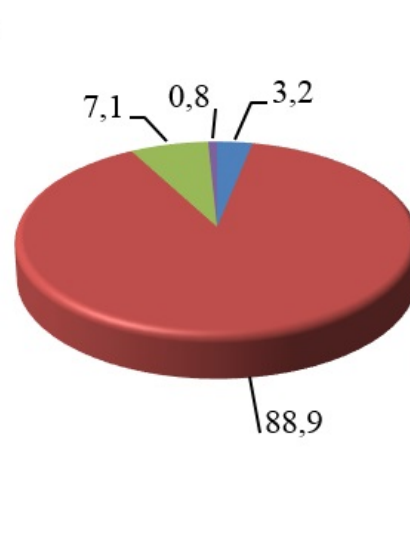
Qayta ishlash sanoati	5928,7	110,6
undan:		
Oziq- ovqat mahsulotlari, ichimliklar ishlab chiqarish	972,7	102,0
To`qimachilik mahsulotlari, kiyimlar, teri va unga tegishli mahsulotlar ishlab chiqarish	620,7	116,0
Yog`och va po`kak buyumlar, pohlol va to`qish uchun materiallardan buyumlari, qog`oz va qog`oz mahsulotlari, mebellar ishlab chiqarish	39,3	108,6
Yozilgan materiallarni nashr qilish va aks ettirish	1,2	107,5
Koks va neftni qayta ishlash mahsulotlari ishlab chiqarish	0,3	100,5
Kimyo mahsulotlari, rezina va plastmassa buyumlar ishlab chiqarish	4130,5	112,4
Asosiy farmatsevtika mahsulotlari va preparatlari ishlab chiqarish	4,8	103,1
Boshqa nometall mineral mahsulotlar ishlab chiqarish	142,5	120,9
Metallurgiya sanoati	0,6	107,1
Mashina va uskunalar dnda tashqari tayyor metall buyumlar ishlab chiqarish	8,9	103,5
Elektr uskunalar ishlab chiqarish	1,5	100,2
Boshqa toifalarga kiritilmagan mashina va uskunalar ishlab chiqarish	0,8	100,7
Boshqa tayyor buyumlar ishlab chiqarish	1,7	138,9
Mashina va uskunalar ni ta`mirlash va o`rnatish	3,2	96,6
Elektr, gaz, bug` bilan ta`minlash va havoni konditsiyalash	477,2	101,6
Suv bilan ta`minlash; kanalizatsiya tizimi, chiqindilarni yig`ish va utilizatsiya qilish	50,9	112,1
Iste`mol tovarlarini ishlab chiqarish	1158,6	102,9
shu jumladan:		
oziq-ovqat tovarlari	836,4	100,7
nooziq-ovqat tovarlari	322,2	109,1

Iqtisodiy faoliyat turlari bo`yicha sanoat mahsuloti turlarini ishlab chiqarish (yirik korxonalar bo`yicha)

2016 yil yanvar-dekabr



2017 yil yanvar-dekabr



Tog` - kon sanoati va ochiq konlarni ishlash.

Tabiiy gazni ishlab chikarish	mln.m.kub	5753,3	106,1
Ohaktosh	ming tn	136,9	106,5
Chaqiq tosh (sheben`)	ming.tn	285,1	160,5

Ishlab chiqaradigan sanoat

Aroq	ming.l 100% spirt	3931,1	104,6
Yumshoq bug`doy va spel`ta uni	ming.tn	73,4	109,5
Makaron mahsulotlari va shu kabi xamirdan tayyorlangan mahsulotlar	tn	4747,4	124,1
Birinchi navli undan tayyorlangan bug`doy noni, og`irligi 600 g (buxanka)	tn	3218,0	98,4
Guruch mahsulotlari	tn	4894,0	68,6
Tozalangan paxta yog`i va uning fraksiyalari (kimyoviy modifikatsiya qilinganlaridan tashqari)	tn	14922,9	138,2
Yirik shoxli kora mollar uchun taer Omuxta em mahsulotlari	ming.tn	38,6	106,8
Paxta tolasi	ming tn	64,1	103,3
Paxta chigiti	ming tn	100,0	102,0
Paxta tiviti (lint)	tn	6622,0	115,2
Asosiy neorganik kimeviy moddalar (dinatriy karbonati)	ming tn.	172,2	137,9
Polietilen	ming tn	377,9	115,5
Polipropilen	ming tn	94,2	122,1

Elektr energiyasin ishlab chikarish va bug` bilan ta`minlash.

Issiqlik elektr markazlari (IEM) ishlab chiqargan elektr energiyasi	mln.kVt/s	3260,9	89,8
Bug` va issiq suv (issiqlik energiyasi)	ming Gkal.	56,4	159,8

Suv bilan ta`minlash; kanalizatsiya tizimi, chiqindilarni yig`ish va utilizatsiya qilish

Suvga ishlov berish va suv kuvurlari buyicha taksimlash buyicha xizmatlar	mln.so`m	24336,3	111,1
Oqava suvlarni yo`qotish, transportirovka qilish va ishlov berish bo`yicha xizmatlar	mln.so`m	3282,7	116,4

Ko'rib chiqildi:

[Vazirlar Kengashi](#) [Statistik va tahliliy ma'lumotlar](#)
[Vazirliklar va idoralar](#) [Shahar va tuman hokimliklari](#)
[Hujjatlar](#) [Respublika mehmonlariga](#) [Elektron](#)

[hukumat](#) [Interaktiv davlat](#)
[xizmatlar](#)