

# Tovarlar va xizmatlar bozori

## I-CHORAK

2017 yil yanvar-martida chakana tovar aylanmasi 749,9 mlrd. so`mni tashkil etdi va o`tgan yilning shu davriga nisbatan 112,2 foizga o`tdi.

Xo`jalik yurituvchi sub`ektlarning mulkchilik shakllari bo`yicha chakana tovar aylanmasi quyidagicha ifodalanadi:

	mlrd. so`m	2016 yil yanvar-martga nisbatan foiz hisobida	Yakunga nisbatan foiz hisobida
<b>Jami</b>	<b>749,9</b>	<b>112,2</b>	<b>100,0</b>
davlat mulki	0,4	86,3	0,1
nodavlat mulki	749,5	112,2	99,9
undan fuqarolarning xususiy mulki	59,8	107,7	8,5

Savdo korxonalarining chakana savdo aylanmasi hajmi 2017 yil yanvar-martida 43,8 mlrd. so`mni tashkil qilib, o`tgan yilning shu davriga nisbatan 81,4 foizni tashkil etgan.

Yakka tartibdagi tadbirkorlikning jami chakana savdo hajmi joriy yilning yanvar-mart oylarida 706,1 mlrd. so`mni tashkil etib, o`tgan yilning shu davriga nisbatan 114,9 foizga oshgan.

2017 yil yanvar-martida chakana savdo aylanmasi tarkibi quyidagicha ifodalanadi:

	749,9	112,2	100,0
<b>Chakana tovar aylanmasi</b>	<b>749,9</b>	<b>112,2</b>	<b>100,0</b>
shu jumladan:			
savdo korxonalari	43,8	81,4	5,8
Yakka tartibdagi tadbirkorlik	706,1	114,9	94,2
shundan: uyushmagan sektor(tashkil etilmagan savdofaoliyati)	39,9	101,8	5,6

Umumiy ovqatlanish sohasining tovar aylanmasi 14,9 mlrd. so`mga etdi yoki 2016 yil yanvar-martga nisbatan 18,5 foizga o`tdi.

Chakana savdo (umumovqatlanish faoliyatini qo`shgan holda) aholi jon boshiga nisbatan hisoblaganda 10,6 foizga oshdi va 412,0 ming so`mni tashkil etdi (2016 yil yanvar-mart oylarida 340,5 ming so`mni tashkil etgan).

2017 yil yanvar-martda **bozor xizmatlari ishlab chiqarishning iqtisodiy faoliyat turlari** bo`yicha hajmi 689,3 mlrd. so`mni tashkil qildi, shu jumladan qishloq joylarida 222,9 mlrd. so`m yoki umumiy ko`rsatilgan xizmatlar hajmining 32,3 foizini tashkil qildi. 2016 yil yanvar-martga nisbatan o`shish 111,7 foizni tashkil etdi.

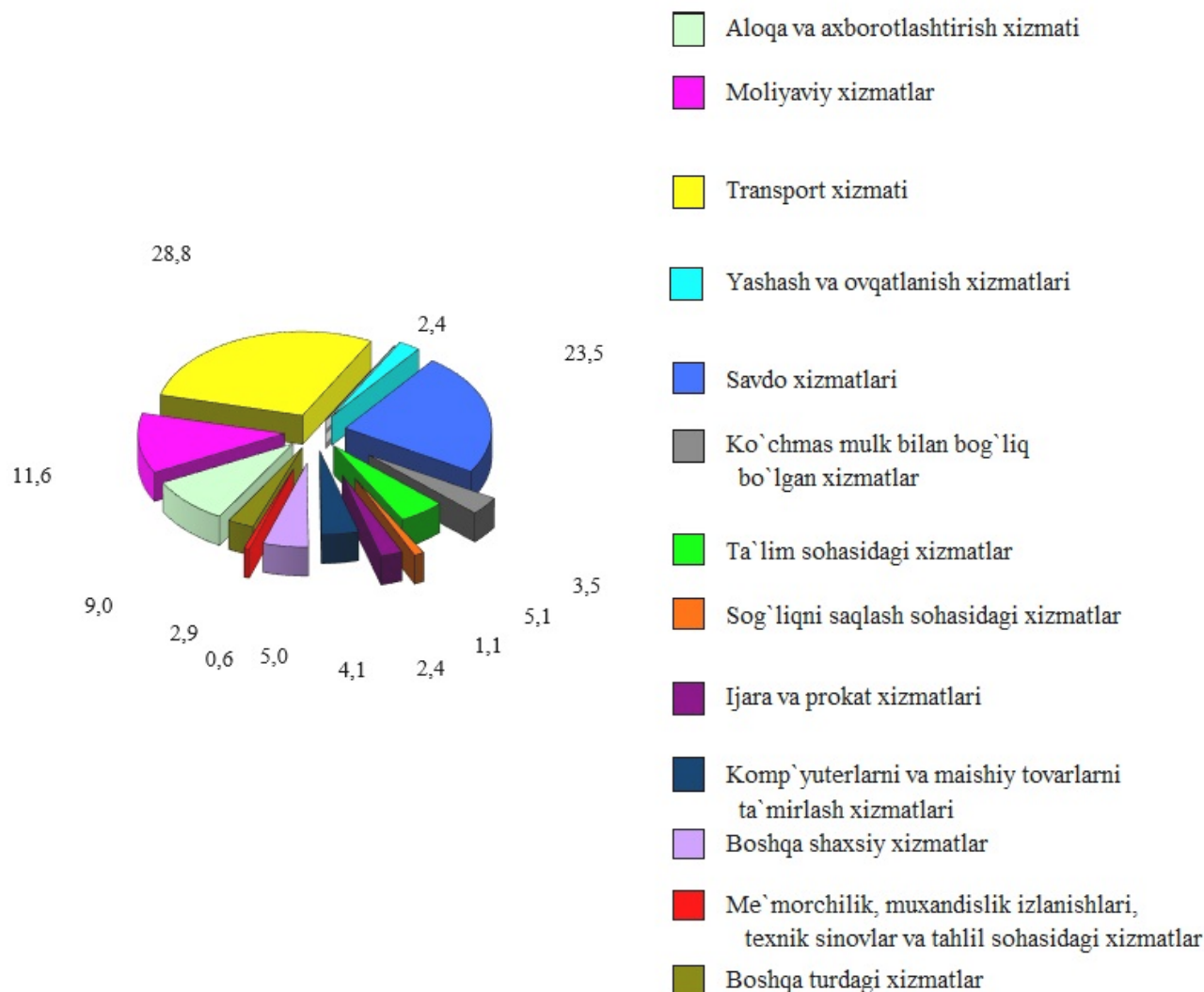
Bozor xizmatlari ishlab chiqarishning iqtisodiy faoliyat turlari bo`yicha taqsimlanishi 2017 yilning yanvar-martida quyidagicha ifodalanadi:

	689,3	111,7	100,0
<b>Jami xizmatlar</b>	<b>689,3</b>	<b>111,7</b>	<b>100,0</b>
Shu jumladan xizmat turlari bo`yicha:			
aloqa va axborotlashtirish xizmati	61,9	104,1	9,0
moliyaviy xizmatlar	80,1	134,9	11,6
transport xizmati	198,1	110,1	28,8
shu jumladan avtotransport xizmatlari	99,0	107,8	14,4
yashash va ovqatlanish xizmatlari	16,8	119,2	2,4
savdo xizmatlari	161,2	107,0	23,4
ko`chmas mulk bilan bog`liq bo`lgan xizmatlar	24,5	111,0	3,5
ta`lim sohasidagi xizmatlar	35,4	111,6	5,1
sog`liqni saqlash sohasidagi xizmatlar	7,7	114,1	1,1
ijara va prokat xizmatlari	16,7	109,5	2,4
komp`yuterlarni va maishiy tovarlarni ta`mirlash xizmatlari	28,1	110,9	4,1
boshqa shaxsiy xizmatlar	34,7	110,6	5,0
me`morchilik, muxandislik izlanishlari, texnik sinovlar va tahlil sohasidagi xizmatlar	4,2	128,7	0,6
boshqa turdagi xizmatlar	19,9	113,4	2,9

Xizmatlar tarkibida eng katta ulush transport (jami xizmatlarning 28,8 foizi), savdo (23,4 foizi) xizmatlariga to`g`ri keldi.

Shuningdek, moliyaviy xizmatlar (134,9 foiz), me`morchilik, muxandislik izlanishlari, texnik sinovlar va tahlil sohasidagi xizmatlar (128,7 foiz), ko`chmas mulk bilan bog`liq bo`lgan xizmatlar (111,0 foiz) va savdo xizmatlarida (107,0 foiz) o`shish sur`ati yuqori bo`ldi.

2017 yil yanvar-martida bozor xizmatlari ishlab chiqarishning iqtisodiy faoliyat turlari quyidagicha:



## II-CHORAK

2017 yil yanvar-iyunda chakana tovar aylanmasi 1691,3 mlrd. so'mni tashkil etdi va o'tgan yilning shu davriga nisbatan 113,0 foizga o'sdi.

Xo'jalik yurituvchi sub'ektlarning mulkchilik shakllari bo'yicha chakana tovar aylanmasi quyidagicha ifodalanadi:

	mlrd. so'm	2016 йил январь-июнга nisbatan foiz hisobida	Якунга nisbatan foiz hisobida
<b>Жами</b>	<b>1691,3</b>	<b>113,0</b>	<b>100,0</b>
<b>шу жумладан мулкчилик шакллари бўйича:</b>			
<u>давлат мулки</u>	0,9	92,3	0,1
<u>нодавлат мулки</u>	1690,4	105,0	99,9
<u>ундан фуқароларнинг хусусий мулки</u>	108,2	108,6	6,9

Savdo korxonalarining chakana savdo aylanmasi hajmi 2017 yil yanvar-iyunida 120,7 mlrd. so'mni tashkil qilib, o'tgan yilning shu davriga nisbatan 110,7 foizni tashkil etgan.

Yakka tartibdagi tadbirkorlikning jami chakana savdo hajmi joriy yilning yanvar-iyun oylarida 1570,6 mlrd. so'mni tashkil etib, o'tgan yilning shu davriga nisbatan 105,0 foizga oshgan.

2017 yil yanvar-iyunida chakana savdo aylanmasi tarkibi quyidagicha ifodalanadi:

	млрд. сўм	2016 йил январь-июнга нисбатан фоиз хисобида	Яқунга нисбатан фоиз хисобида
<b>Чакана товар айланмаси</b>	<b>1691,3</b>	<b>113,0</b>	<b>100,0</b>
шу жумладан:			
<u>савдо корхоналари</u>	120,7	110,7	7,1
Якка тартибдаги тадбиркорлик	1570,6	105,0	92,9
<u>шундан: уюшмаган сектор(ташқил этилмаган савдофаолияти)</u>	94,7	101,2	5,6

Umumiy ovqatlanish sohasining tovar aylanmasi 40,0 mlrd. so'mga etdi yoki 2016 yil yanvar-iyungga nisbatan 24,6 foizga o'sdi.

Chakana savdo (umumovqatlanish faoliyatini qo'shgan holda) aholi jon boshiga nisbatan hisoblaganda 11,4 foizga oshdi va 928,0 ming so'mni tashkil etdi (2016 yil yanvar-iyun oyilarida 745,0 ming so'mni tashkil etgan).

2017 yil yanvar-iyunda bozor xizmatlari ishlab chiqarishning iqtisodiy faoliyat turlari bo'yicha hajmi 1476,2 mlrd. so'mni tashkil qildi, shu jumladan qishloq joylarida 438,5 mlrd. so'm yoki umumiy ko'rsatilgan xizmatlar hajmining 29,7 foizini tashkil qildi. 2016 yil yanvar-iyungga nisbatan o'sish 111,0 foizni tashkil etdi.

Bozor xizmatlari ishlab chiqarishning iqtisodiy faoliyat turlari bo'yicha taqsimlanishi 2017 yilning yanvar-iyunida quyidagicha ifodalanadi:

	млрд. сўм	2016 йил январь-июнга нисбатан фоиз хисобида	яқунга нисбатан фоиз хисобида
<b>Жами хизматлар</b>	<b>1476,2</b>	<b>111,0</b>	<b>100,0</b>
Шу жумладан хизмат турлари бўйича:			
<u>алоқа ва ахборотлаштириш хизмати</u>	131,0	109,2	8,9
<u>молиявий хизматлар</u>	171,5	130,2	11,6
<u>транспорт хизмати</u>	405,7	108,4	27,5
<u>шу жумладан автотранспорт хизматлари</u>	202,7	104,7	13,7
<u>яшаш ва овқатланиш хизматлари</u>	42,8	118,1	2,9
<u>савдо хизматлари</u>	374,8	106,5	25,4
<u>кўчмас мулк билан боғлиқ бўлган хизматлар</u>	53,5	109,4	3,6
<u>таълим соҳасидаги хизматлар</u>	59,5	112,3	4,0
<u>соғлиқни сақлаш соҳасидаги хизматлар</u>	16,7	116,0	1,1
<u>ижара ва прокат хизматлари</u>	35,0	108,4	2,4
<u>компьютерларни ва манший товарларни таъмирлаш хизматлари</u>	58,2	108,5	3,9
<u>бошқа шахсий хизматлар</u>	68,4	108,8	4,7
<u>меъморчилик, муҳандислик изланишлари, техник синовлар ва таҳлил соҳасидаги хизматлар</u>	11,9	125,9	0,8
<u>бошқа турдаги хизматлар</u>	47,2	115,6	3,2

Xizmatlar tarkibida eng katta ulush transport (jami xizmatlarning 27,5 foizi), savdo (25,4 foizi) xizmatlariga to'g'ri keldi.

Shuningdek, moliyaviy xizmatlar (130,2 foiz), memorchilik, muxandislik izlanishlari, texnik sinovlar va tahlil sohasidagi xizmatlar (125,9 foiz), ko'chmas mulk bilan bog'liq bo'lgan xizmatlar (109,4 foiz) va savdo xizmatlarida (106,5 foiz) o'sish surati yuqori bo'ldi.

2017 yil yanvar-iyunida bozor xizmatlari ishlab chiqarishning iqtisodiy faoliyat turlari quyidagicha:



### III-CHORAK

2017 yil yanvar`-sentyabrida chakana tovar aylanmasi 2538,0 mlrd. so`mni tashkil etdi va o`tgan yilning shu davriga nisbatan 104,5 foizga o`tdi.

Xo`jalik yurituvchi sub`ektlarning mulkchilik shakllari bo`yicha chakana tovar aylanmasi quyidagicha ifodalanadi:

Jami	2538,0	104,5	100,0
shu jumladan mulkchilik shakllari bo`yicha:			
davlat mulki	1,2	89,2	0,1
nodavlat mulki	2536,8	104,5	99,9
undan fuqarolarning xususiy mulki	375,4	112,4	14,8

Savdo korxonalarining chakana savdo aylanmasi hajmi 2017 yil yanvar`-sentyabrida 191,3 mlrd. so`mni tashkil qilib, o`tgan yilning shu davriga nisbatan 113,1 foizni tashkil etgan.

Yakka tartibdagi tadbirkorlikning jami chakana savdo hajmi joriy yilning yanvar`-sentyabr` oylarida 2346,7 mlrd. so`mni tashkil etib, o`tgan yilning shu davriga nisbatan 103,9 foizga oshgan.

2017 yil yanvar`-sentyabrida chakana savdo aylanmasi tarkibi quyidagicha ifodalanadi:

Chakana tovar aylanmasi	2538,0	104,5	100,0
shu jumladan:			
savdo korxonalari	191,3	113,1	7,5
Yakka tartibdagi tadbirkorlik	2346,7	103,9	92,5
shundan: uyushmagan sektor(tashkil etilmagan savdofaoliyati)	94,7	101,2	6,2

Umumiy ovqatlanish sohasining tovar aylanmasi 64,8 mlrd. so`mga etdi yoki 2016 yil yanvar`-sentyabrga nisbatan 7,0 foizga o`tdi.

Chakana savdo (umumovqatlanish faoliyatini qo`shgan holda) aholi jon boshiga nisbatan hisoblaganda 3,1 foizga oshdi va 1390,0 ming so`mni

tashkil etdi (2016 yil yanvar`-sentyabr` oylarida 1172,4 ming so`mni tashkil etgan).

2017 yil yanvar`-sentyabrda **bozor xizmatlari ishlab chiqarishning iqtisodiy faoliyat turlari** bo`yicha hajmi 2351,1 mlrd. so`mni tashkil qildi, shu jumladan qishloq joylarida 662,8 mlrd. so`m yoki umumiy ko`rsatilgan xizmatlar hajmining 28,2 foizini tashkil qildi. 2016 yil yanvar`-sentyabrga nisbatan o`shish 106,4 foizni tashkil etdi.

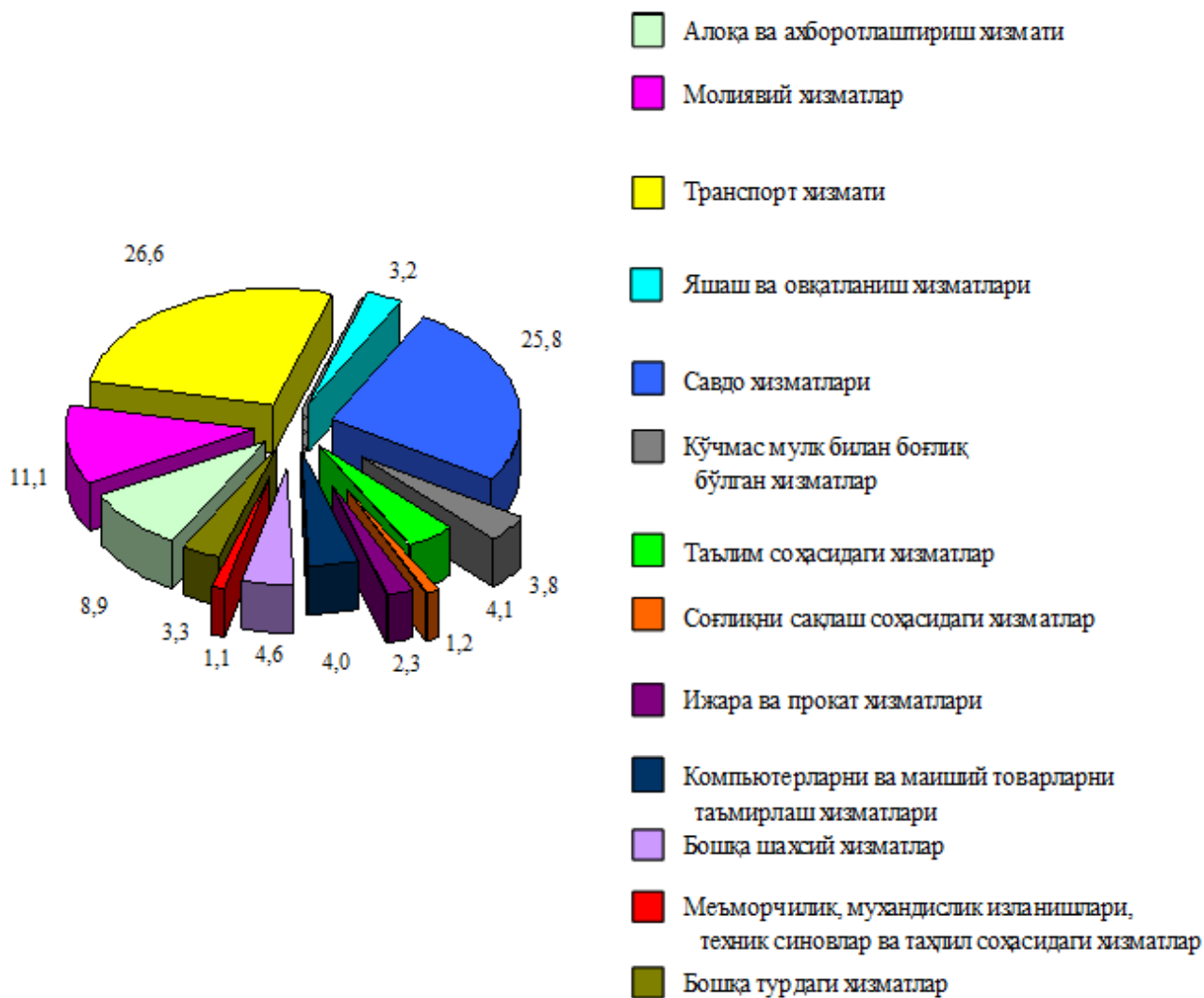
Bozor xizmatlari ishlab chiqarishning iqtisodiy faoliyat turlari bo`yicha taqsimlanishi 2017 yilning yanvar`-sentyabrida quyidagicha ifodalanadi:

<b>Jami xizmatlar</b>	<b>2351,1</b>	<b>106,4</b>	<b>100,0</b>
Shu jumladan xizmat turlari bo`yicha:			
aloqa va axborotlashtirish xizmati	209,9	110,7	8,9
moliyaviy xizmatlar	260,3	129,3	11,1
transport xizmati	626,7	102,6	26,6
shu jumladan avtotransport xizmatlari	330,0	100,3	14,0
yashash va ovqatlanish xizmatlari	74,3	116,8	3,2
savdo xizmatlari	606,1	99,2	25,8
ko`chmas mulk bilan bog`liq bo`lgan xizmatlar	88,3	103,6	3,8
ta`lim sohasidagi xizmatlar	97,4	115,4	4,1
sog`liqni saqlash sohasidagi xizmatlar	28,4	114,1	1,2
ijara va prokat xizmatlari	55,2	101,1	2,3
komp`yuterlarni va maishiy tovarlarni ta`mirlash xizmatlari	94,6	101,9	4,0
boshqa shaxsiy xizmatlar	107,1	100,8	4,6
me`morchilik, muxandislik izlanishlari, texnik sinovlar va tahlil sohasidagi xizmatlar	25,2	124,1	1,1
boshqa turdagi xizmatlar	77,6	118,7	3,3

Xizmatlar tarkibida eng katta ulush transport (jami xizmatlarning 26,6 foizi), savdo (25,8 foizi) xizmatlariga to`g`ri keldi.

Shuningdek, moliyaviy xizmatlar (129,3 foiz), me`morchilik, muxandislik izlanishlari, texnik sinovlar va tahlil sohasidagi xizmatlar (124,1 foiz), yashash va ovqatlanish bo`yicha xizmatlar (116,8 foiz) va ta`lim sohasidagi xizmatlarda (115,4 foiz) o`shish sur`ati yuqori bo`ldi.

2017 yil yanvar`-sentyabrida bozor xizmatlari ishlab chiqarishning iqtisodiy faoliyat turlari quyidagicha:



#### IV-CHORAK

2017 yil yanvar-dekabrda chakana tovar aylanmasi 3559,3 mlrd. so`mni tashkil etdi va o`tgan yilning shu davriga nisbatan 102,7 foizga o`tdi. Xo`jalik yurituvchi sub`ektlarning mulkchilik shakllari bo`yicha chakana tovar aylanmasi quyidagicha ifodalanadi:

	mlrd. so`m	2016 yil yanvar-dekabrda nisbatan foiz hisobida	Yakunga nisbatan foiz hisobida
<b>Jami</b>	<b>3559,3</b>	<b>102,7</b>	<b>100,0</b>
davlat mulki	1,6	88,1	0,1
nodavlat mulki	3557,7	102,7	99,9
undan fuqarolarning xususiy mulki	526,4	82,1	14,8

Savdo korxonalarining chakana savdo aylanmasi hajmi 2017 yil yanvar-dekabrda 307,2 mlrd. so`mni tashkil qilib, o`tgan yilning shu davriga nisbatan 124,7 foizni tashkil etgan.

Yakka tartibdagi tadbirkorlikning jami chakana savdo hajmi joriy yilning yanvar-dekabr` oylarida 3252,0 mlrd. so`mni tashkil etib, o`tgan yilning shu davriga nisbatan 101,0 foizga oshgan.

2017 yil yanvar-dekabrda chakana savdo aylanmasi tarkibi quyidagicha ifodalanadi:

	3559,3	102,7	100,0
<b>Chakana tovar aylanmasi</b>	<b>3559,3</b>	<b>102,7</b>	<b>100,0</b>
shu jumladan:			
savdo korxonalari	307,2	124,7	7,5
Yakka tartibdagi tadbirkorlik	3252,0	101,0	92,5
shundan: uyushmagan sektor(tashkil etilmagan savdofaoliyati)	222,4	98,0	6,2

Umumiy ovqatlanish sohasining tovar aylanmasi 102,4 mlrd. so`mga etdi yoki 2016 yil yanvar-dekabrda nisbatan 6,7 foizga o`sdi.

Chakana savdo (umumovqatlanish faoliyatini qo`shgan holda) aholi jon boshiga nisbatan hisoblaganda 1,2 foizga oshdi va 1945,1 ming so`mni tashkil etdi (2016 yil yanvar-dekabr oylarida 1635,2 ming so`mni tashkil etgan).

2017 yil yanvar-dekabrda **bozor xizmatlari ishlab chiqarishning iqtisodiy faoliyat turlari** bo`yicha hajmi 3535,0 mlrd. so`mni tashkil qildi, shu jumladan qishloq joylarida 996,3 mlrd. so`m yoki umumiy ko`rsatilgan xizmatlar hajmining 28,2 foizini tashkil qildi. 2016 yil yanvar-dekabrda nisbatan o`sish 106,0 foizni tashkil etdi.

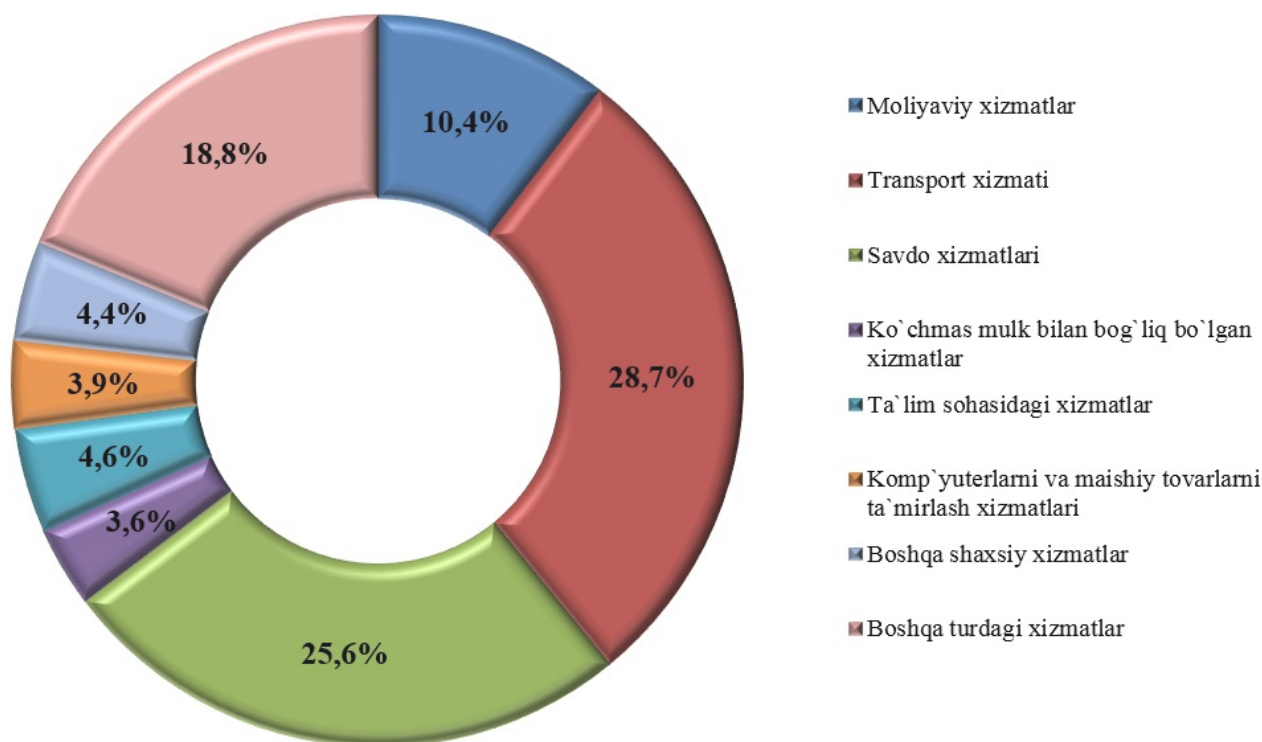
Bozor xizmatlari ishlab chiqarishning iqtisodiy faoliyat turlari bo`yicha taqsimlanishi 2017 yilning yanvar-dekabrda quyidagicha ifodalanadi:

Jami xizmatlar	3535,0	106,0	100,0
Shu jumladan xizmat turlari bo`yicha:			
aloqa va axborotlashtirish xizmati	291,6	110,8	8,3
moliyaviy xizmatlar	365,5	126,6	10,4
transport xizmati	1015,3	101,2	28,7
shu jumladan avtotransport xizmatlari	641,8	101,9	18,2
yashash va ovqatlanish xizmatlari	107,2	115,1	3,0
savdo xizmatlari	902,8	100,1	25,6
ko`chmas mulk bilan bog`liq bo`lgan xizmatlar	127,4	101,2	3,6
ta`lim sohasidagi xizmatlar	162,2	124,8	4,6
sog`liqni saqlash sohasidagi xizmatlar	39,9	109,5	1,1
ijara va prokat xizmatlari	79,3	101,8	2,2
komp`yuterlarni va maishiy tovarlarni ta`mirlash xizmatlari	139,0	101,6	3,9
boshqa shaxsiy xizmatlar	154,1	100,0	4,4
me`morchilik, muxandislik izlanishlari, texnik sinovlar va tahlil sohasidagi xizmatlar	39,9	123,3	1,1
boshqa turdagi xizmatlar	110,8	117,9	3,1

Xizmatlar tarkibida eng katta ulush transport (jami xizmatlarning 28,7 foizi), savdo (25,6 foizi) xizmatlariga to`g`ri keldi.

Shuningdek, moliyaviy xizmatlar (126,6 foiz), ta`lim sohasidagi xizmatlar (124,8 foiz) me`morchilik, muxandislik izlanishlari, texnik sinovlar va tahlil sohasidagi xizmatlar (123,3 foiz), boshqa turdagi xizmatlar (117,9 foiz), yashash va ovqatlanish bo`yicha xizmatlar (115,1 foiz) o`sish sur`ati yuqori bo`ldi.

2017 yil yanvar-dekabrda bozor xizmatlari ishlab chiqarishning iqtisodiy faoliyat turlari quyidagicha:



Ko`rib chiqildi:

- 
- 
- 

- [Vazirlar Kengashi](#)
- [Statistik va tahliliy ma'lumotlar](#)
- [Vazirliklar va idoralar](#)
- [Shahar va tuman hokimliklari](#)
- [Hujjatlar](#)
- [Respublika mehmonlariga](#)
- [Elektron hukumat](#)
- [Interaktiv davlat xizmatlar](#)