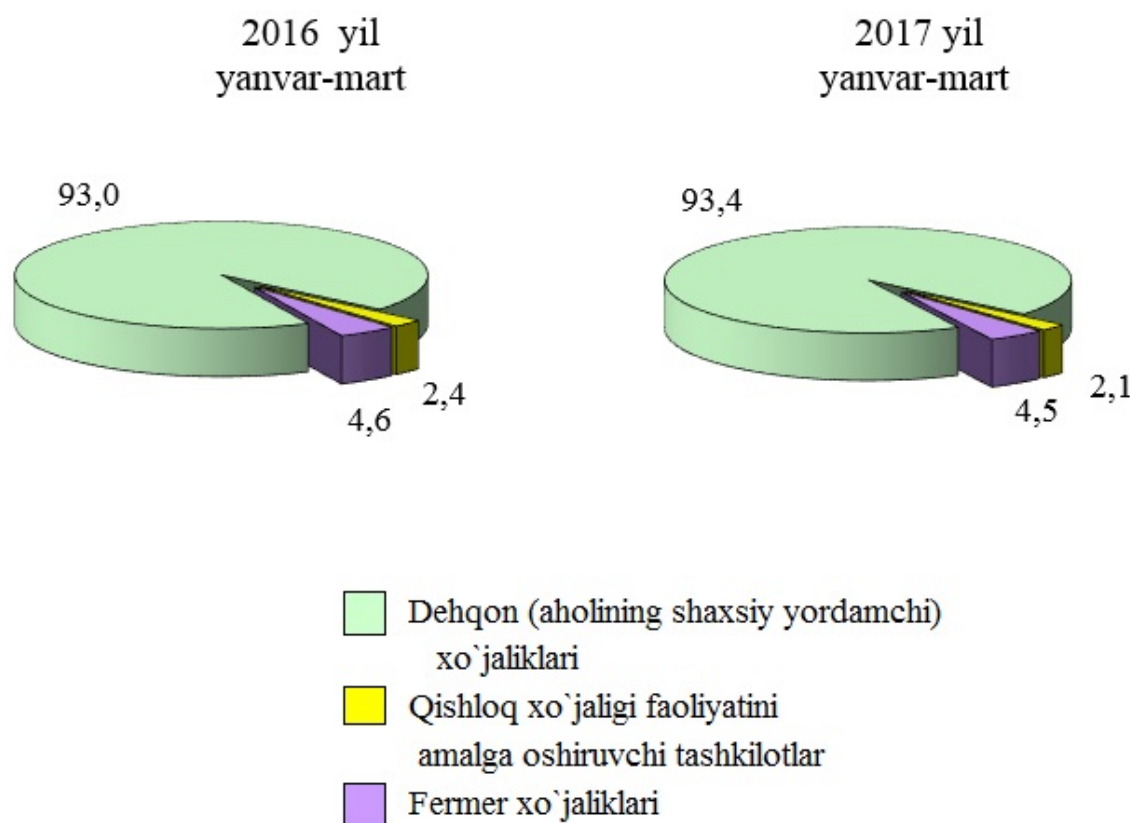


Qishloq xo'jaligi

I-CHORAK

2017 yilning yanvar-martida ishlab chikarilgan (ko'rsatilgan xizmatlar) umumiy hajmi 89,6 mlrd. so'mni yoki 2016 yilning shu davriga nisbatan 105,9 foizni, shu jumladan, Dehqonchilik va chorvachilik, ovchilik va bu sohalarida xizmat ko'rsatish hajmi 86,8 mlrd. so'mni (105,5 foiz), o'rmonchilik xo'jaliklarida 1,0 mlrd. so'm (101,0 foiz) va baliqchilik xo'jaliklarida 1,8 mlrd. so'm (115,7 foiz) ni tashkil qildi.

Qishloq xo'jaligi mahsulotlari ishlab chiqarish hajmining xo'jaliklar toifalari bo'yicha taqsimlanishi quyidagicha ifodalanadi:



- Dehqon (aholining shaxsiy yordamchi) xo'jaliklari
- Qishloq xo'jaligi faoliyatini amalga oshiruvchi tashkilotlar
- Fermer xo'jaliklari

Hosil yig'imi. 2017 yil yanvar-mart oylarida barcha toifadagi xo'jaliklar tomonidan 257,0 tonna sabzavot (o'tgan yilga nisbatan 14,2 foizga ko'p) etishtirildi..

Chorvachilik. 2017 yilning 1 aprel holatiga o'tgan yilning shu davriga nisbatan yirik shoxli qoramollar 104,6 foizga (jami 966,3 ming boshni tashkil qildi), shu jumladan sigirlar 104,0 foizga (292,1 ming bosh), qo'y va echkilar 101,5 foizga (972,5 ming bosh), parrandalar 103,9 foizga (3,3 mln. boshga) ko'paydi, o'tgan yilning mos davriga nisbatan otlar 99,4 foizga (20666 bosh) kamaygan.

Barcha hududlarda chorvachilik mahsulotlari (go'sht, sut, tuxum) ishlab chiqarishning o'sishi asosan dehqon va fermer xo'jaliklari hisobiga bo'lib, go'sht ishlab chiqarish umumiy hajmida ularning ulushi 98,8 foizni, sut ishlab chiqarishda 98,6 foizni, tuxum ishlab chiqarishda 98,9 foizni tashkil etdi.

2017 yil 1 aprel holatiga chorva mollari va parrandalar bosh soni quyidagicha:

Yirik shoxli koramol	966,3	104,6
shu jumladan:		
Fermer xo'jaliklari	31,7	96,1
Dehqon (aholining shaxsiy yordamchi) xo'jaliklari	920,1	105,1
Qishloq xo'jaligi faoliyatini amalga oshiruvchi tashkilotlar	14,5	95,4
ulardan sigirlar	292,1	104,0
shu jumladan:		
Fermer xo'jaliklari	11,1	94,9
Dehqon (aholining shaxsiy yordamchi) xo'jaliklari	277,2	104,5

Qishloq xo`jaligi faoliyatini amalga oshiruvchi tashkilotlar	3,8	95,0
Kuy va echkilar	972,5	101,5
shu jumladan:		
Fermer xo`jaliklari	33,6	108,4
Dehqon (aholining shaxsiy yordamchi) xo`jaliklari	868,2	105,1
Qishloq xo`jaligi faoliyatini amalga oshiruvchi tashkilotlar	70,7	69,9
Otlar	20,7	99,4
shu jumladan:		
Fermer xo`jaliklari	1,6	111,9
Dehqon (aholining shaxsiy yordamchi) xo`jaliklari	18,0	101,9
Qishloq xo`jaligi faoliyatini amalga oshiruvchi tashkilotlar	1,0	61,0
Parrandalar	3315,3	103,9
shu jumladan:		
Fermer xo`jaliklari	164,2	103,8
Dehqon (aholining shaxsiy yordamchi) xo`jaliklari	3054,9	104,2
Qishloq xo`jaligi faoliyatini amalga oshiruvchi tashkilotlar	96,2	96,1

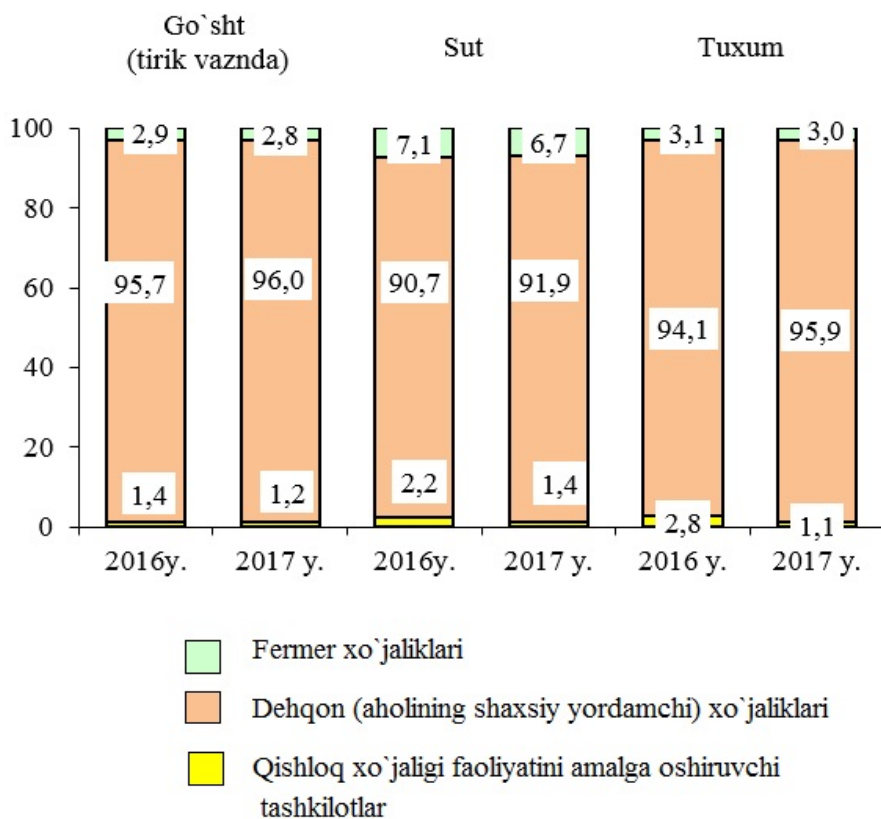
Dehqon (aholining shaxsiy yordamchi) xo`jaliklarida yirik shoxli qoramollarning ulushi 95,2 foizni, fermer xo`jaliklarida esa 3,3 foizni, shu jumladan, sigirlar mos ravishda 94,9 va 3,8 foizni, qo`y va echkilar 89,3 va 3,5 foizni, otlar 87,3 va 7,8 foizni, parrandalar 92,1 va 5,0 foizni tashkil etdi.

2017 yilning yanvar-martida barcha toifadagi xo`jaliklarda tirik vazn hisobida 14,5 ming tonna go`sht (2016 yilning yanvar`-martiga nisbatan 6,1 foizga ko`p), 46,3 ming tonna sut (6,0 foizga ko`p), 70,1 mln. dona tuxum (7,3 foizga ko`p) ishlab chiqarildi.

2017 yil yanvar-mart oylarida ishlab chiqarilgan chorvachilik mahsulotlari quyidagicha:

	miqdori	o`lish sur`ati, %
Go`sht (tirik vaznda), ming tn.	14,5	106,1
shu jumladan:		
Fermer xo`jaliklari	0,4	103,3
Dehqon (aholining shaxsiy yordamchi) xo`jaliklari	13,9	106,4
Qishloq xo`jaligi faoliyatini amalga oshiruvchi tashkilotlar	0,2	92,5
Sut, ming tn.	46,3	106,0
shu jumladan:		
Fermer xo`jaliklari	3,1	101,0
Dehqon (aholining shaxsiy yordamchi) xo`jaliklari	42,6	107,4
Qishloq xo`jaligi faoliyatini amalga oshiruvchi tashkilotlar	0,6	67,7
Tuxum, mln. dona	70,1	107,3
shu jumladan:		
Fermer xo`jaliklari	2,1	101,3
Dehqon (aholining shaxsiy yordamchi) xo`jaliklari	67,2	109,4
Qishloq xo`jaligi faoliyatini amalga oshiruvchi tashkilotlar	0,8	44,5

Chorvachilik mahsulotlari ishlab chiqarish tarkibi quyidagicha ifodalanadi:



Fermer xo'jaliklari. 2017 yilning yanvar-martida fermer xo'jaliklari tomonidan ishlab chiqarilgan qishloq xo'jaligi mahsulotlari hajmi 3,8 mlrd. so'mni yoki 2016 yilning tegishli davriga nisbatan 101,8 foizni tashkil qildi. Dehqonchilik va chorvachilik mahsulotlari ishlab chiqarishning umumiy hajmida fermer xo'jaliklarining ulushi 4,5 foizni tashkil etdi.

2017 yilning 1 aprel holatiga fermer xo'jaliklarida 31,7 ming bosh yirik shoxli qoramol, shu jumladan 11,1 ming bosh sigir, 33,6 ming bosh qo'y va echkilar, 1612 bosh ot, 164,2 ming bosh parrandalar mavjud.

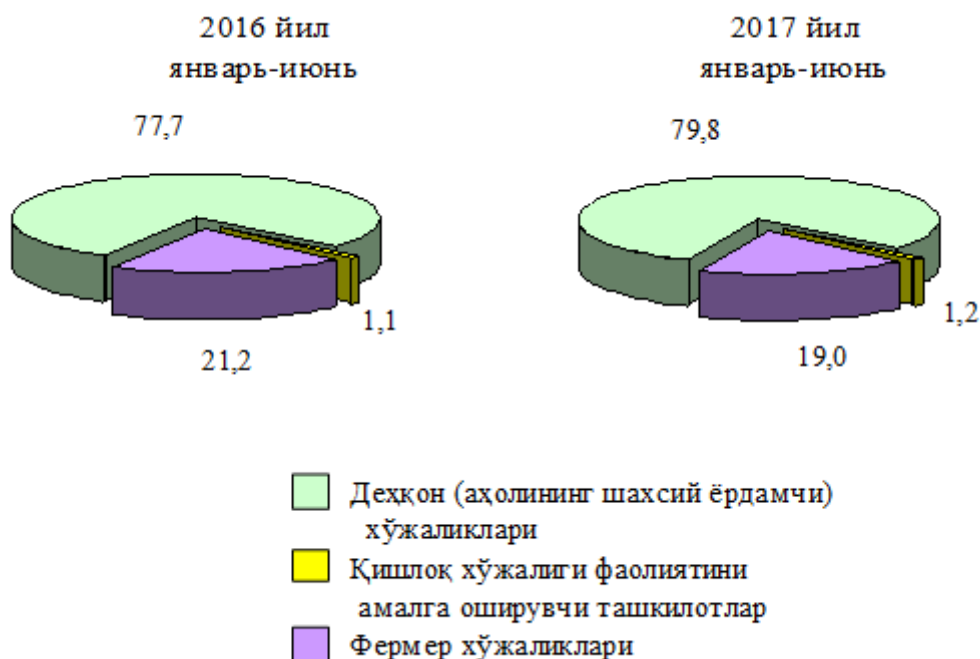
2017 yil yanvar-mart holatiga fermer xo'jaliklari tomonidan ishlab chiqarilgan asosiy turdagi qishloq xo'jalik mahsulotlari quyidagicha ifodalanadi:

Go'sht, tirik vaznda	395	2,9	408	2,8	103,3
Sut	3094	7,1	3124	6,7	101,0
Tuxum, ming dona	2048	3,1	2075	3,0	101,3

II-CHORAK

2017 yilning yanvar -iyunida ishlab chikarilgan (ko'rsatilgan xizmatlar) umumiy hajmi 491,8 mlrd. so'mni yoki 2016 yilning shu davriga nisbatan 109,4 foizni, shu jumladan, Dehqonchilik va chorvachilik, ovchilik va bu sohalarda xizmat ko'rsatish hajmi 482,5 mlrd. so'mni (109,4 foiz), o'rmonchilik xo'jaliklarida 3,4 mlrd. so'm (102,1 foiz) va baliqchilik xo'jaliklarida 5,9 mlrd. so'm (118,0 foiz) ni tashkil qildi.

Qishloq xo'jaligi mahsulotlari ishlab chiqarish hajmining xo'jaliklar toifalari bo'yicha taqsimlanishi quyidagicha ifodalanadi:



Hosil yig`imi. 2017 yil yanvar`-iyun` oylarida barcha toifadagi xo`jaliklar tomonidan 19,4 ming tonna kartoshka (o`tgan yilga nisbatan 8,3 foizga ko`p), 34,2 ming tonna sabzavotlar (16,2 foiz), 4,5 ming tonna poliz ekinlari (12,0 foiz), 9,9 ming tonna mevalar (54,2 foiz) va 151 tonna uzum (43,8 foiz) etishtirildi.

Chorvachilik. 2017 yilning 1 iyul` holatiga o`tgan yilning shu davriga nisbatan yirik shoxli qoramollar 109,5 foizga (jami 1037,9 ming boshni tashkil qildi), shu jumladan sigirlar 106,3 foizga (298,6 ming bosh), qo`y va echkilar 104,7 foizga (1023,7 ming bosh), otlar 101,4 foizga (21115 bosh) va parrandalar 116,8 foizga (3,8 mln. bosh) ko`paydi.

Barcha hududlarda chorvachilik mahsulotlari (go`sht, sut, tuxum) ishlab chiqarishning o`ishi asosan dehqon va fermer xo`jaliklari hisobiga bo`lib, go`sht ishlab chiqarish umumiy hajmida ularning ulushi 99,0 foizni, sut ishlab chiqarishda 98,4 foizni, tuxum ishlab chiqarishda 98,3 foizni tashkil etdi.

2017 yil 1 iyul` holatiga chorva mollari va parrandalar bosh soni quyidagicha:

Yirik shoxli koramol	1037,9	109,5
shu jumladan:		
Fermer xo`jaliklari	35,7	113,3
Dehqon (aholining shaxsiy yordamchi) xo`jaliklari	987,5	109,7
Qishloq xo`jaligi faoliyatini amalga oshiruvchi tashkilotlar	14,7	93,0
ulardan sigirlar	298,6	106,3
shu jumladan:		
Fermer xo`jaliklari	12,3	109,8
Dehqon (aholining shaxsiy yordamchi) xo`jaliklari	282,2	106,3
Qishloq xo`jaligi faoliyatini amalga oshiruvchi tashkilotlar	4,1	95,3
Kuy va echkilar	1023,7	104,7
shu jumladan:		
Fermer xo`jaliklari	43,3	138,8
Dehqon (aholining shaxsiy yordamchi) xo`jaliklari	914,1	110,0
Qishloq xo`jaligi faoliyatini amalga oshiruvchi tashkilotlar	66,3	57,6
Otlar	21,1	101,4
shu jumladan:		
Fermer xo`jaliklari	2,0	130,4
Dehqon (aholining shaxsiy yordamchi) xo`jaliklari	18,3	104,4
Qishloq xo`jaligi faoliyatini amalga oshiruvchi tashkilotlar	0,8	45,1
Parrandalar	3764,6	116,8
shu jumladan:		
Fermer xo`jaliklari	210,3	133,0
Dehqon (aholining shaxsiy yordamchi) xo`jaliklari	3397,3	114,7

Qishloq xo`jaligi faoliyatini amalga oshiruvchi tashkilotlar 157,0 152,0

Dehqon (aholining shaxsiy yordamchi) xo`jaliklarida yirik shoxli qoramollarning ulushi 95,1 foizni, fermer xo`jaliklarida esa 3,4 foizni, shu jumladan, sigirlar mos ravishda 94,5 va 4,1 foizni, qo`y va echkilar 89,3 va 4,2 foizni, otlar 86,8 va 9,5 foizni, parrandalar 90,2 va 5,6 foizni tashkil etdi.

2017 yilning yanvar`-iyunida barcha toifadagi xo`jaliklarda tirik vazn hisobida 36,5 ming tonna go`sht (2016 yilning yanvar`-iyuniga nisbatan 6,6 foizga ko`p), 112,3 ming tonna sut (12,9 foizga ko`p), 140,4 mln. dona tuxum (19,9 foizga ko`p) ishlab chiqarildi.

2017 yil yanvar`-iyun` oylarida ishlab chiqarilgan chorvachilik mahsulotlari quyidagicha:

Гўшт (тирик вазнда), минг тн.	36,5	106,6
shu jumladan:		
Fermer xo`jaliklari	1,0	123,3
Dehqon (aholining shaxsiy yordamchi) xo`jaliklari	35,1	106,2
Qishloq xo`jaligi faoliyatini amalga oshiruvchi tashkilotlar	0,4	110,2
Сут, минг тн.	112,3	112,9
shu jumladan:		
Fermer xo`jaliklari	6,2	107,7
Dehqon (aholining shaxsiy yordamchi) xo`jaliklari	104,3	113,5
Qishloq xo`jaligi faoliyatini amalga oshiruvchi tashkilotlar	1,8	98,0
Тухум, млн. донa	140,4	119,9
shu jumladan:		
Fermer xo`jaliklari	6,6	120,4
Dehqon (aholining shaxsiy yordamchi) xo`jaliklari	131,4	121,3
Qishloq xo`jaligi faoliyatini amalga oshiruvchi tashkilotlar	2,4	72,4

Chorvachilik mahsulotlari ishlab chiqarish tarkibi quyidagicha ifodalanadi:

ishlab chiqarish umumiy hajmiga nisbatan foiz hisobida



Fermer xo`jaliklari. 2017 yilning yanvar`-iyunida fermer xo`jaliklari tomonidan ishlab chiqarilgan qishloq xo`jaligi mahsulotlari hajmi 89,0 mlrd. so`mni yoki 2016 yilning tegishli davriga nisbatan 98,2 foizni tashkil qildi. Dehqonchilik va chorvachilik mahsulotlari ishlab chiqarishning umumiy hajmida fermer xo`jaliklarining ulushi 19,0 foizni tashkil etdi.

2017 yilning 1 iyul` holatiga fermer xo`jaliklarida 35,7 ming bosh yirik shoxli qoramol, shu jumladan 12,3 ming bosh sigir, 43,3 ming bosh qo`y va echkilar, 2003 bosh ot, 210,3 ming bosh parrandalar mavjud.

2017 yil yanvar`-iyun` holatiga fermer xo`jaliklari tomonidan ishlab chiqarilgan asosiy turdagi qishloq xo`jalik mahsulotlari quyidagicha ifodalanadi:

Go`sht, tirik vaznda	795	2,3	980	2,7	123,3
Sut	5784	5,8	6230	5,5	107,7
Tuxum, ming dona	5522	4,7	6651	4,7	120,4
Kartoshka	1384	7,7	1894	9,8	136,8
Sabzavotlar	3830	13,0	4631	13,5	120,9
Poliz ekinlari	1187	29,6	1377	30,7	116,0
Mevalar	1531	23,9	1789	18,1	116,9
Uzum	12	11,4	14	9,3	116,7

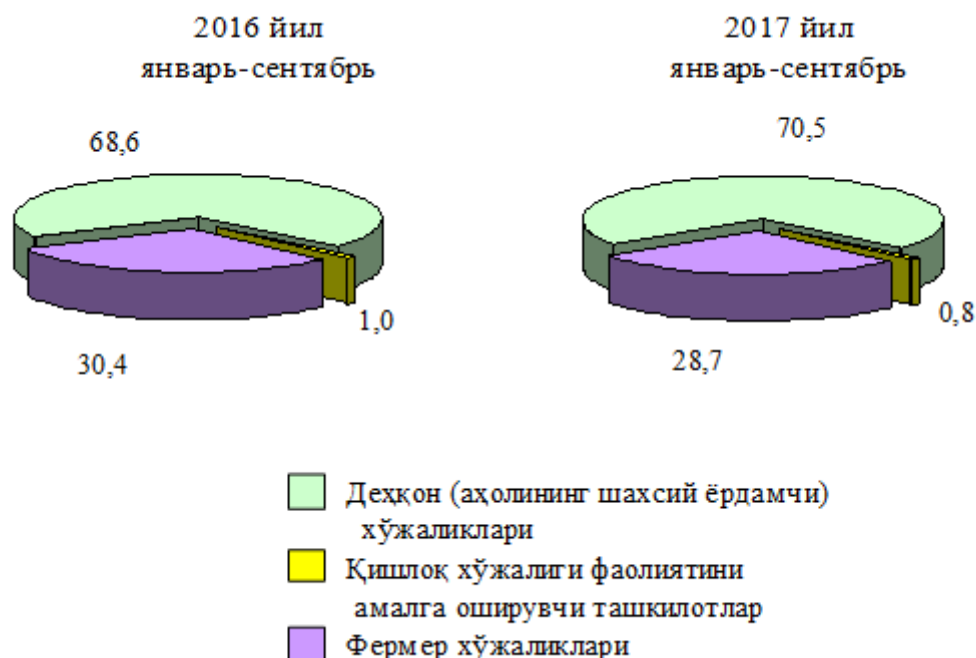
III-CHORAK

2017 yilning yanvar`-sentyabrida ishlab chikarilgan (ko`rsatilgan xizmatlar) umumiy hajmi 1459,8 mlrd. so`mni yoki 2016 yilning shu davriga nisbatan

104,8 foizni, shu jumladan, Dehqonchilik va chorvachilik, ovchilik va bu sohalarda xizmat ko`rsatish hajmi 1445,5 mlrd. so`mni (104,6 foiz), o`rmonchilik xo`jaliklarida 5,1 mlrd. so`m (101,8 foiz) va baliqchilik xo`jaliklarida 9,3 mlrd. so`m (130,7 foiz) ni tashkil qildi.

Qishloq xo`jaligi mahsulotlari ishlab chiqarish hajmining xo`jaliklar toifalari bo`yicha taqsimlanishi quyidagicha ifodalanadi:

umumiy hajmga nisbatan foiz hisobida



Hosil yig`imi. 2017 yil yanvar`-sentyabr` oylarida barcha toifadagi xo`jaliklar tomonidan 44,3 ming tonna kartoshka (o`tgan yilga nisbatan 26,7 foizga ko`p), 192,5 ming tonna sabzavotlar (10,2 foiz), 92,5 ming tonna poliz ekinlari (11,0 foiz), 33,1 ming tonna mevalar (11,9 foiz) va 4,5 ming tonna uzum (14,8 foiz) etishtirildi.

Chorvachilik. 2017 yilning 1 oktyabr` holatiga o`tgan yilning shu davriga nisbatan yirik shoxli qoramollar 112,0 foizga (jami 1047,1 ming boshni tashkil qildi), shu jumladan sigirlar 106,1 foizga (300,0 ming bosh), qo`y va echkilar 104,8 foizga (1036,9 ming bosh), otlar 101,3 foizga (21217 bosh) va parrandalar 118,2 foizga (3,9 mln. bosh) ko`paydi.

Barcha hududlarda chorvachilik mahsulotlari (go`sht, sut, tuxum) ishlab chiqarishning o`sishi asosan dehqon va fermer xo`jaliklari hisobiga bo`lib, go`sht ishlab chiqarish umumiy hajmida ularning ulushi 99,2 foizni, sut va tuxum ishlab chiqarishda 98,5 foizni tashkil etdi.

2017 yil 1 oktyabr` holatiga chorva mollari va parrandalar bosh soni quyidagicha:

Yirik shoxli qoramol	1047,1	112,0
shu jumladan:		
Fermer xo`jaliklari	39,9	127,9
Dehqon (aholining shaxsiy yordamchi) xo`jaliklari	996,4	112,2
Qishloq xo`jaligi faoliyatini amalga oshiruvchi tashkilotlar	10,8	68,4
ulardan sigirlar	300,0	106,1
shu jumladan:		
Fermer xo`jaliklari	13,4	120,7
Dehqon (aholining shaxsiy yordamchi) xo`jaliklari	283,5	106,1
Qishloq xo`jaligi faoliyatini amalga oshiruvchi tashkilotlar	3,1	72,1
Kuy va echkilar	1036,9	104,8
shu jumladan:		
Fermer xo`jaliklari	56,4	180,2
Dehqon (aholining shaxsiy yordamchi) xo`jaliklari	927,6	109,9
Qishloq xo`jaligi faoliyatini amalga oshiruvchi tashkilotlar	52,9	46,2
Otlar	21,2	101,3
shu jumladan:		
Fermer xo`jaliklari	2,1	135,4
Dehqon (aholining shaxsiy yordamchi) xo`jaliklari	18,4	104,2
Qishloq xo`jaligi faoliyatini amalga oshiruvchi tashkilotlar	0,7	40,9
Parrandalar	3864,2	118,2
shu jumladan:		
Fermer xo`jaliklari	210,9	132,7
Dehqon (aholining shaxsiy yordamchi) xo`jaliklari	3495,9	116,3

Qishloq xo`jaligi faoliyatini amalga oshiruvchi tashkilotlar 157,4 153,0

Dehqon (aholining shaxsiy yordamchi) xo`jaliklarida yirik shoxli qoramollarning ulushi 95,2 foizni, fermer xo`jaliklarida esa 3,8 foizni, shu jumladan, sigirlar mos ravishda 94,5 va 4,5 foizni, qo`y va echkilar 89,5 va 5,4 foizni, otlar 86,9 va 9,8 foizni, parrandalar 90,5 va 5,5 foizni tashkil etdi.

2017 yilning yanvar`-sentyabrida barcha toifadagi xo`jaliklarda tirik vazn hisobida 71,6 ming tonna go`sht (2016 yilning yanvar`-sentyabriga nisbatan 8,3 foizga ko`p), 207,2 ming tonna sut (9,3 foizga ko`p), 188,6 mln. dona tuxum (14,9 foizga ko`p) ishlab chiqarildi.

2017 yil yanvar`-sentyabr` oylarida ishlab chiqarilgan chorvachilik mahsulotlari quyidagicha:

Гўшт (тирик вазнда), минг тн. 71,6 108,3

shu jumladan:

Fermer xo`jaliklari 1,3 110,3

Dehqon (aholining shaxsiy yordamchi) xo`jaliklari 69,7 108,4

Qishloq xo`jaligi faoliyatini amalga oshiruvchi tashkilotlar 0,6 98,3

Сут, минг тн. 207,2 109,3

shu jumladan:

Fermer xo`jaliklari 9,8 108,6

Dehqon (aholining shaxsiy yordamchi) xo`jaliklari 194,4 109,7

Qishloq xo`jaligi faoliyatini amalga oshiruvchi tashkilotlar 3,0 89,7

Тухум, млн. донa 188,6 114,9

shu jumladan:

Fermer xo`jaliklari 8,7 113,5

Dehqon (aholining shaxsiy yordamchi) xo`jaliklari 177,1 116,6

Qishloq xo`jaligi faoliyatini amalga oshiruvchi tashkilotlar 2,8 61,6

Chorvachilik mahsulotlari ishlab chiqarish tarkibi quyidagicha ifodalanadi:

ishlab chiqarish umumiy hajmiga nisbatan foiz hisobida



Fermer xo`jaliklari. 2017 yilning yanvar`-sentyabrida fermer xo`jaliklari tomonidan ishlab chiqarilgan qishloq xo`jaligi mahsulotlari hajmi 402,0 mlrd. so`mni yoki 2016 yilning tegishli davriga nisbatan 93,9 foizni tashkil qildi. Dehqonchilik va chorvachilik mahsulotlari ishlab chiqarishning umumiy hajmida fermer xo`jaliklarining ulushi 28,7 foizni tashkil etdi.

2017 yilning 1 oktyabr` holatiga fermer xo`jaliklarida 39,9 ming bosh yirik shoxli qoramol, shu jumladan 13,4 ming bosh sigir, 56,4 ming bosh qo`y va echkilar, 2089 bosh ot, 210,9 ming bosh parrandalar mavjud.

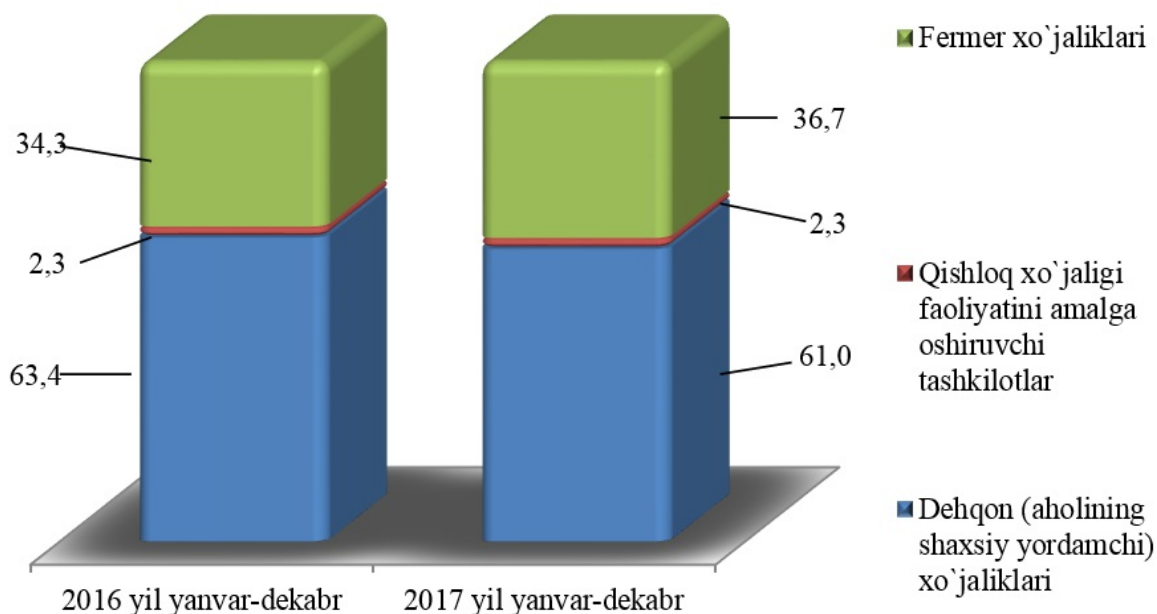
2017 yil yanvar`-sentyabr` holatiga fermer xo`jaliklari tomonidan ishlab chiqarilgan asosiy turdagi qishloq xo`jalik mahsulotlari quyidagicha ifodalanadi:

Go` sht, tirik vaznda	1183	1,8	1305	1,8	110,3
Sut	9010	4,8	9785	4,7	108,6
Tuxum, ming dona	7698	4,7	8737	4,6	113,5
Kartoshka	6346	18,1	8120	18,3	128,0
Sabzavotlar	38811	22,2	42445	22,0	109,4
Poliz ekinlari	32083	38,5	37097	40,1	115,6
Mevalar	6863	23,2	9479	28,6	138,1
Uzum	287	7,3	343	7,6	119,5

IV-CHORAK

2017 yilning yanvar`-dekabrda ishlab chikarilgan (ko`rsatilgan xizmatlar) umumiy hajmi 1958,6 mlrd. so`mni yoki 2016 yilning shu davriga nisbatan 103,8 foizni, shu jumladan, Dehqonchilik va chorvachilik, ovchilik va bu sohalarda xizmat ko`rsatish hajmi 1920,9 mlrd. so`mni (103,6 foiz), o`rmonchilik xo`jaliklarida 12,8 mlrd. so`m (101,7 foiz) va baliqchilik xo`jaliklarida 24,9 mlrd. so`m (122,6 foiz) ni tashkil qildi.

Qishloq xo`jaligi mahsulotlari ishlab chiqarish hajmining xo`jaliklar toifalari bo`yicha taqsimlanishi quyidagicha ifodalanadi:



Hosil yig'imi. 2017 yil yanvar-dekabr oylarida barcha toifadagi xo'jaliklar tomonidan 60,3 ming tonna kartoshka (o'tgan yilga nisbatan 14,7 foizga ko'p), 256,5 ming tonna sabzavotlar (0,1 foiz), 132,5 ming tonna poliz ekinlari (3,9 foiz), 48,0 ming tonna mevalar (9,9 foiz) va 7,0 ming tonna uzum (16,0 foiz) etishtirildi.

Chorvachilik. 2018 yilning 1 yanvar holatiga o'tgan yilning shu davriga nisbatan yirik shoxli qoramollar 104,6 foizga (jami 1056,0 ming boshni tashkil qildi), shu jumladan sigirlar 103,1 foizga (302,7 ming bosh), qo'y va echkilar 110,5 foizga (1038,9 ming bosh), otlar 106,2 foizga (21751 bosh) va parrandalar 117,7 foizga (3,9 mln. bosh) ko'paydi.

Barcha hududlarda chorvachilik mahsulotlari (go'sht, sut, tuxum) ishlab chiqarishning o'sishi asosan dehqon va fermer xo'jaliklari hisobiga bo'lib, go'sht ishlab chiqarish umumiy hajmida ularning ulushi 99,3 foizni, sut ishlab chiqarishda 99,0 foizni, tuxum ishlab chiqarishda 98,5 foizni tashkil etdi.

2017 yil 1 yanvar holatiga chorva mollari va parrandalar bosh soni quyidagicha:

Yirik shoxli qoramol	1056,0	104,6
shu jumladan:		
Fermer xo'jaliklari	44,6	140,9
Dehqon (aholining shaxsiy yordamchi) xo'jaliklari	1003,7	104,3
Qishloq xo'jaligi faoliyatini amalga oshiruvchi tashkilotlar	7,7	50,2
ulardan sigirlar	302,7	103,1
shu jumladan:		
Fermer xo'jaliklari	14,4	129,1
Dehqon (aholining shaxsiy yordamchi) xo'jaliklari	285,9	102,7
Qishloq xo'jaligi faoliyatini amalga oshiruvchi tashkilotlar	2,4	57,1
Kuy va echkilar	1038,9	110,5
shu jumladan:		
Fermer xo'jaliklari	73,5	226,6
Dehqon (aholining shaxsiy yordamchi) xo'jaliklari	936,4	112,7
Qishloq xo'jaligi faoliyatini amalga oshiruvchi tashkilotlar	29,0	37,9
Otlar	21,8	106,2
shu jumladan:		
Fermer xo'jaliklari	2,8	178,7
Dehqon (aholining shaxsiy yordamchi) xo'jaliklari	18,6	104,0
Qishloq xo'jaligi faoliyatini amalga oshiruvchi tashkilotlar	0,4	38,4
Parrandalar	3866,7	117,7
shu jumladan:		
Fermer xo'jaliklari	228,0	144,2
Dehqon (aholining shaxsiy yordamchi) xo'jaliklari	3496,6	115,1
Qishloq xo'jaligi faoliyatini amalga oshiruvchi tashkilotlar	142,1	159,4

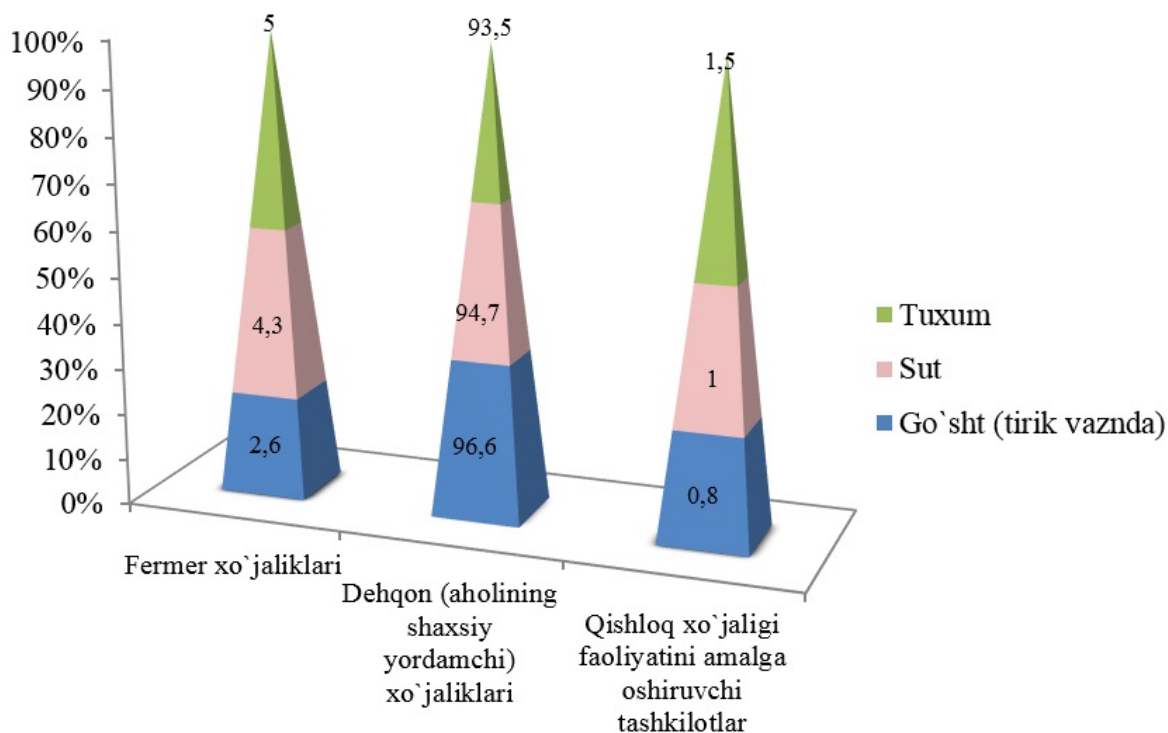
Dehqon (aholining shaxsiy yordamchi) xo`jaliklarida yirik shoxli qoramollarning ulushi 95,0 foizni, fermer xo`jaliklarida esa 4,2 foizni, shu jumladan, sigirlar mos ravishda 94,4 va 4,8 foizni, qo`y va echkilar 90,1 va 7,1 foizni, otlar 85,4 va 12,7 foizni, parrandalar 90,4 va 5,9 foizni tashkil etdi.

2017 yilning yanvar-dekabrida barcha toifadagi xo`jaliklarda tirik vazn hisobida 101,5 ming tonna go`sht (2016 yilning yanvar-sentyabriga nisbatan 6,7 foizga ko`p), 364,4 ming tonna sut (5,0 foizga ko`p), 257,9 mln. dona tuxum (9,3 foizga ko`p) ishlab chiqarildi.

2017 yil yanvar-dekabr oylarida ishlab chiqarilgan chorvachilik mahsulotlari quyidagicha:

	miqdori	o`lish sur`ati, %
Go`sht (tirik vaznda), ming tn.	101,5	106,7
shu jumladan:		
Fermer xo`jaliklari	2,6	132,2
Dehqon (aholining shaxsiy yordamchi) xo`jaliklari	98,1	106,5
Qishloq xo`jaligi faoliyatini amalga oshiruvchi tashkilotlar	0,8	75,0
Sut, ming tn.	364,4	105,0
shu jumladan:		
Fermer xo`jaliklari	15,5	107,1
Dehqon (aholining shaxsiy yordamchi) xo`jaliklari	345,2	105,1
Qishloq xo`jaligi faoliyatini amalga oshiruvchi tashkilotlar	3,7	88,3
Tuxum, mln. dona	257,9	109,3
shu jumladan:		
Fermer xo`jaliklari	12,9	103,7
Dehqon (aholining shaxsiy yordamchi) xo`jaliklari	241,0	110,5
Qishloq xo`jaligi faoliyatini amalga oshiruvchi tashkilotlar	4,0	72,3

2017 yil yanvar-dekabrda chorvachilik mahsulotlari ishlab chiqarish tarkibi
(ishlab chiqarish umumiy hajmiga nisbatan foiz hisobida)



Fermer xo'jaliklari. 2017 yilning yanvar-dekabrida fermer xo'jaliklari tomonidan ishlab chiqarilgan qishloq xo'jaligi mahsulotlari hajmi 689,6 mlrd. so'mni yoki 2016 yilning tegishli davriga nisbatan 97,6 foizni tashkil qildi. Dehqonchilik va chorvachilik mahsulotlari ishlab chiqarishning umumiy hajmida fermer xo'jaliklarining ulushi 36,7 foizni tashkil etdi.

2018 yilning 1 yanvar holatiga fermer xo'jaliklarida 44,6 ming bosh yirik shoxli qoramol, shu jumladan 14,4 ming bosh sigir, 73,5 ming bosh qo'y va echkilar, 2762 bosh ot, 228,0 ming bosh parrandalar mavjud.

2017 yil yanvar-dekabr holatiga fermer xo'jaliklari tomonidan ishlab chiqarilgan asosiy turdagi qishloq xo'jalik mahsulotlari quyidagicha ifodalanadi:

Go'sht, tirik vaznda	2009	2,1	2656	2,6	132,2
Sut	14439	4,2	15459	4,2	107,1
Tuxum, ming dona	12420	5,3	12878	5,0	103,7
Kartoshka	13488	25,7	13638	22,6	101,1
Sabzavotlar	86912	33,9	77395	30,2	89,0
Poliz ekinlari	60918	47,8	61627	46,5	101,2
Mevalar	12590	28,8	13020	27,1	103,4
Uzum	586	9,7	883,0	12,6	150,7

Ko'rib chiqildi:

-
-
-

- [Vazirlar Kengashi](#)
- [Statistik va tahliliy ma'lumotlar](#)
- [Vazirliklar va idoralar](#)
- [Shahar va tuman hokimliklari](#)
- [Hujjatlar](#)
- [Respublika mehmonlariga](#)
- [Elektron hukumat](#)
- [Interaktiv davlat xizmatlar](#)