

# Investitsiyalar va qurilish

## I-CHORAK

2017 yil yanvar-martda respublikaning asosiy kapitalini ko'paytirishga 361,5 mlrd. so'm miqdorida investitsiyalar kiritildi va o'tgan yilning shu davriga nisbatan o'sish sur'ati 51,7 foizni tashkil qildi.

Moliyalashtirish manbalari bo'yicha asosiy kapitalga kiritilgan investitsiyalarning taqsimlanishi quyida keltirilgan:

<b>Asosiy kapitalga kiritilgan investitsiyalar</b>	<b>361,5</b>	<b>51,7</b>	<b>100,0</b>
shu jumladan			
<b>Markazlashgan investitsiyalar:</b>	<b>58,7</b>	<b>33,5</b>	<b>16,2</b>
byudjet mablag'lari	37,4	118,4	10,3
davlat maqsadli fond mablag'lari	11,0	36,4	3,0
tiklanish va taraqqiyot fondi mablag'lari	8,6	8,0	2,4
hukumat kafolati ostida chet el kreditlari	1,7	40,8	0,5
<b>Markazlashmagan investitsiyalar</b>	<b>302,8</b>	<b>57,7</b>	<b>83,8</b>
korxonalarining o'z mablag'lari	158,6	65,5	43,9
aholi mablag'lari	70,6	123,2	19,5
to'g'ridan-to'g'ri xorijiy investitsiya va kreditlar	31,0	414,2	8,6
tijorat bank kreditlari va boshqa qarz mablag'lari	42,6	191,6	11,8

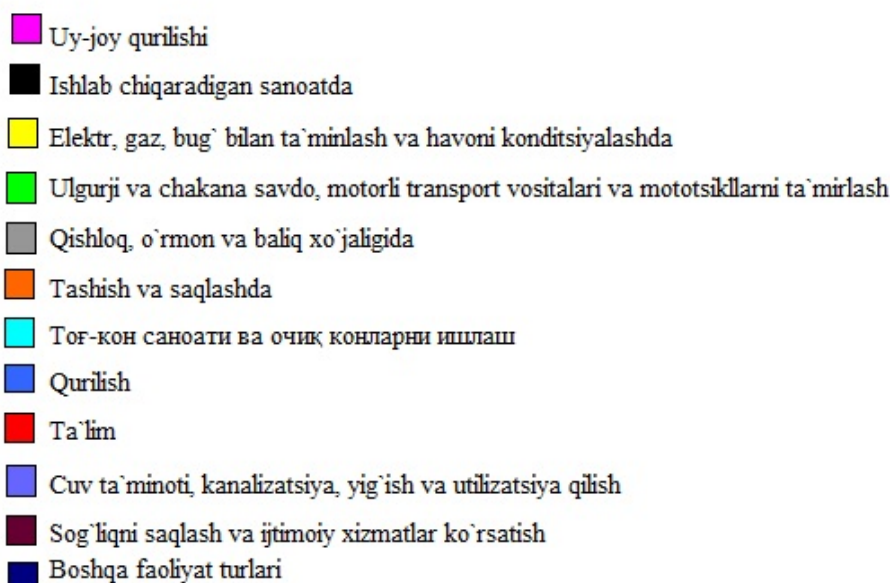
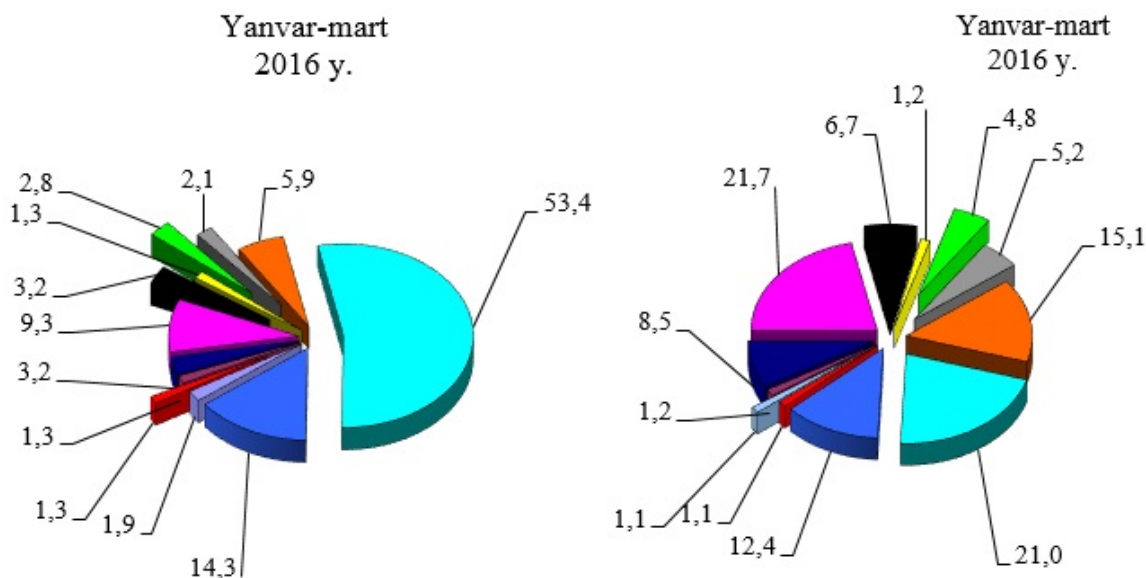
2017 yil yanvar-martida asosiy kapitalga investitsiyalarning texnologik tarkibi quyida keltirilgan:

	jami	Davlat	Nodavlat
<b>Jami, mlrd. so'm</b>	<b>361,5</b>	<b>46,6</b>	<b>314,9</b>
shu jumladan: umumiy hajmga nisbatan foiz ko'rinishida			
qurilish-montaj ishlari	55,7	57,4	55,4
mashina, uskunalar, transport vositalari ishlab chiqarish va xo'jalik jihozlar	24,0	28,8	23,3
Boshqa harajatlar	20,3	13,8	21,3

Asosiy kapitalga kiritilgan investitsiyalarning texnologik tarkibining tuzilishi 2016 yil yanvar-martga nisbatan qurilish-montaj ishlarning ulushi 14,7 foizli punktga oshgan, mashina, uskunalar, transport vositalari, ishlab chiqarish va xo'jalik jihozlar qiymati ulushi 6,5 foizli punktga kamaygan va boshqa harajatlarning ulushi 8,2 foizli punktga kamaygan.

Asosiy kapitalga kiritilgan investitsiyalar va kreditlarni iqtisodiy faoliyat turlari bo'yicha quyidagicha ifodalanadi:

umumiy hajmga nisbatan foiz hisobida



### Ijtimoiy soha ob`ektlarini qurish

2017 yil yanvar-martda umumiy maydoni 112,0 ming kv.m. bo`lgan 736 ta (2016 yil yanvar-martga nisbatan 123,9 foiz), shu jumladan qishloq joylarida 48,4 ming kv.m. (179,2 foiz) uy-joy foydalanishga topshirildi. Noishlab chiqarish sohasiga kiritilgan investitsiyalar hajmidan 78,6 mlrd. so`mi yoki 21,7 foizi uy-joy qurilishida o`zlashtirildi.

Umumta`lim maktablari qurilishida 1803,8 mln. so`m atrofida investitsiyalar o`zlashtirildi, bu noishlab chiqarish sohasiga yo`naltirilgan investitsiyalarning 1,7 foizini tashkil qildi.

Sog`liqni saqlash ob`ektlari qurilishida 1529,1 mln. so`mlik investitsiyalar o`zlashtirilib, bu noishlab chiqarish sohasiga yo`naltirilgan investitsiyalarning 1,4 foizini tashkil qildi.

Kommunal qurilish sohasida 198,9 km uzunlikdagi ichimlik suvi, 1,6 km uzunlikdagi gaz tarmoqlari ishga tushirildi, bu 2016 yil yanvar-martga nisbatan mos ravishda 29,3 barobar va 25,4 foizni tashkil qildi.

Ichimlik suvi tarmoqlari qurilishiga 3,7 mlrd. so`m, shundan aholi mablag`lari hisobiga 20,0 mln. so`m, davlat byudjeti mablag`lari hisobiga 3,7 mlrd. so`m, gaz tarmoqlari qurilishiga esa aholi mablag`lari hisobiga 20,0 mln. so`m miqdorida investitsiyalar o`zlashtirildi.

**Qurilish faoliyati.** 2017 yil yanvar-martda 288,1 mlrd. so`mlik qurilish ishlari bajarilib, o`tgan yilning shu davriga nisbatan o`sish sur`ati 109,7 foizni tashkil etdi.

Qurilish ishlari umumiy hajmining 63,7 foizi binolar va inshootlarni qurish bo`yicha qurilish ishlari, 8,8 foizi fuqarolik qurilishi ob`ektlarini qurish bo`yicha qurilish ishlari va 27,5 foizi ixtisoslashtirilgan qurilish ishlariga to`g`ri keldi. Shu jumladan umumiy hajmdan 68,7 foizi yangi qurilish, rekonstruksiya va kengaytirish hamda texnik jihatdan qayta jihozlashga to`g`ri keladi.

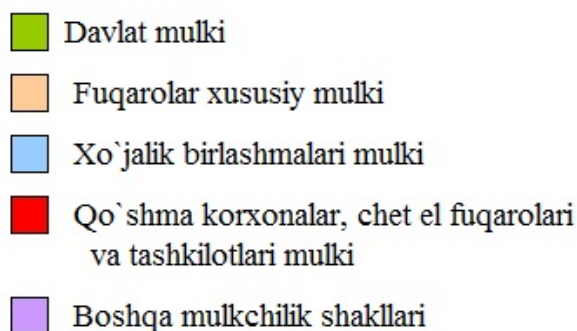
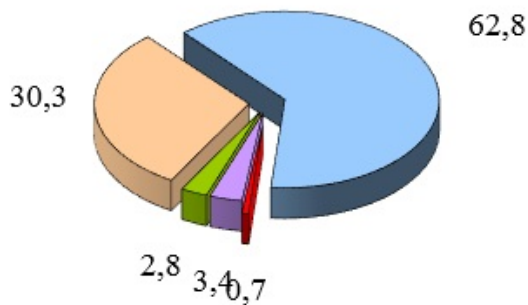
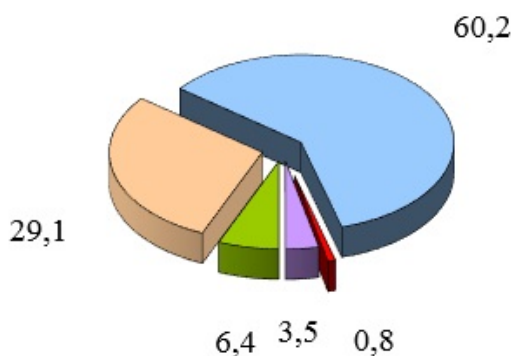
Nodavlat mulkchilik shaklidagi tashkilotlar tomonidan 280,1 mlrd. so`mlik qurilish ishlari amalga oshirilib, jami qurilish ishlari hajmidagi ulushi 97,2 foizni (2016 yil yanvar-martga nisbatan o`sish sur`ati 114,0 foizni) tashkil qildi.

Mulkchilik shakllari bo`yicha qurilish tashkilotlarining o`z kuchlari bilan bajargan qurilish ishlari taqsimoti quyidagicha ifodalanadi:

umumiy hajmga nisbatan foiz hisobida

2016.y  
yanvar-mart

2017.y  
yanvar-mart



## II-CHORAK

2017 yil yanvar -iyunda respublikaning asosiy kapitalini ko'paytirishga 965,5 mlrd. so'm miqdorida investitsiyalar kiritildi va o'tgan yilning shu davriga nisbatan o'sish sur'ati 45,2 foizni tashkil qildi.

Moliyashtirish manbalari bo'yicha asosiy kapitalga kiritilgan investitsiyalarning taqsimlanishi quyida keltirilgan:

Asosiy kapitalga kiritilgan investitsiyalar shu jumladan	965,5	45,2	100,0
<b>Markazlashgan investitsiyalar:</b>	<b>194,5</b>	<b>42,4</b>	<b>20,1</b>
byudjet mablag'lari	106,5	153,8	11,0
davlat maqsadli fond mablag'lari	50,3	56,9	5,2
tiklanish va taraqqiyot fondi mablag'lari	27,8	11,3	2,9
hukumat kafolati ostida chet el kreditlari	5,1	11,9	0,5
<b>Markazlashmagan investitsiyalar</b>	<b>771,0</b>	<b>46,0</b>	<b>79,9</b>
korxonalarining o'z mablag'lari	360,1	68,8	37,3
aholi mablag'lari	202,8	109,6	21,0
to'g'ridan-to'g'ri xorijiy investitsiya va kreditlar	56,4	6,1 m.	5,9
tijorat bank kreditlari va boshqa qarz mablag'lari	151,7	2,3 m.	15,7

2017 yil yanvar -iyunda asosiy kapitalga investitsiyalarning texnologik tarkibi quyida keltirilgan:

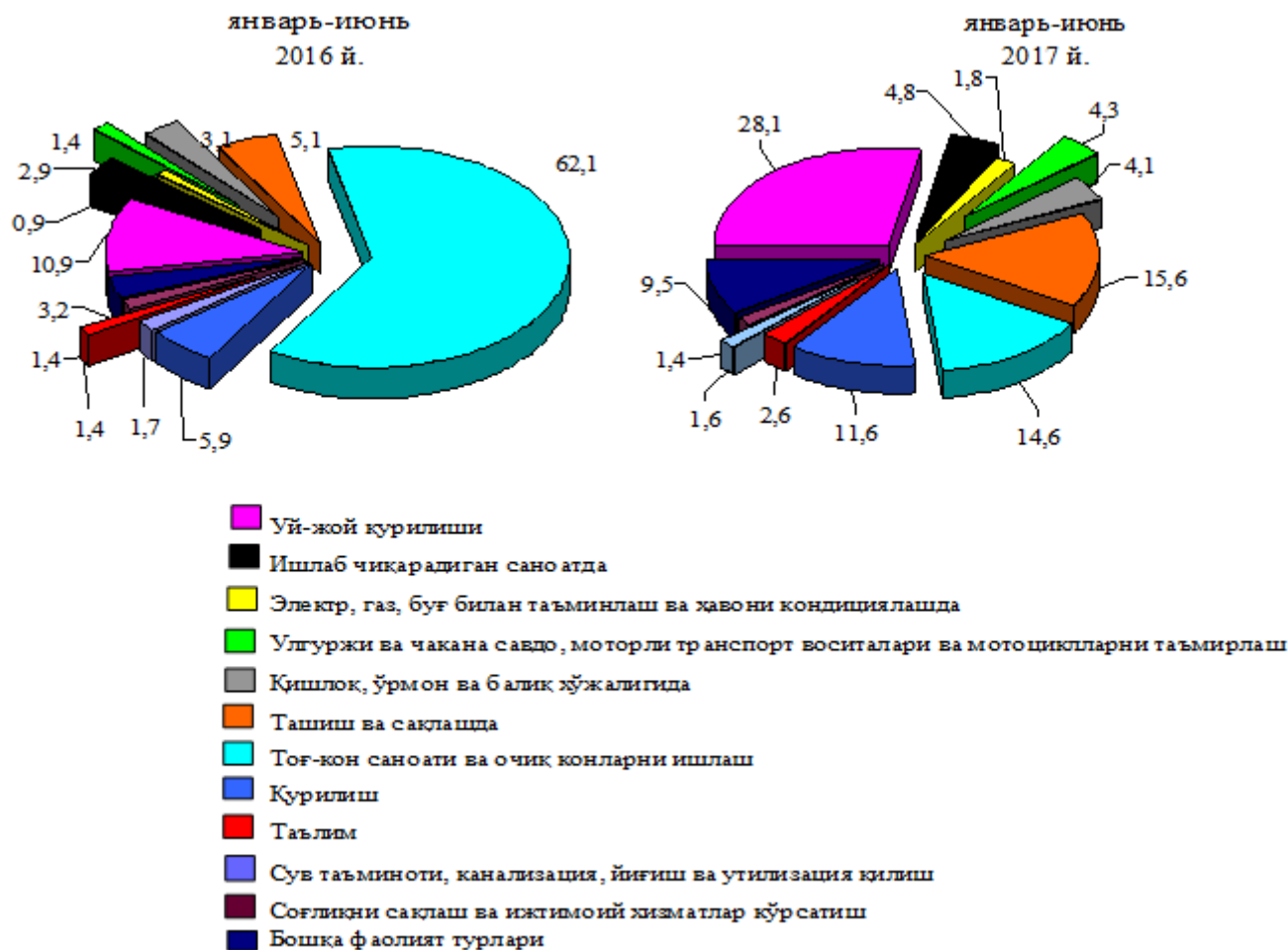
	jami	Davlat	Nodavlat
Jami, mlrd. so'm	<b>965,5</b>	<b>155,5</b>	<b>810,0</b>
shu jumladan: umumiy hajmga nisbatan foiz ko'rinishida			
qurilish-montaj ishlari	65,1	73,6	63,5

mashina, uskunalar, transport vositalari ishlab chiqarish va xo`jalik jihozlar	16,9	14,8	17,4
Boshqa harajatlar	18,0	11,6	19,1

Asosiy kapitalga kiritilgan investitsiyalarning texnologik tarkibining tuzilishi 2016 yil yanvar`-iyunga nisbatan qurilish-montaj ishlarning ulushi 32,1 foizli punktga oshgan, mashina, uskunalar, transport vositalari, ishlab chiqarish va xo`jalik jihozlar qiymati ulushi 35,1 foizli punktga kamaygan va boshqa harajatlarning ulushi 3,0 foizli punktga oshgan.

Asosiy kapitalga kiritilgan investitsiyalar va kreditlarni iqtisodiy faoliyat turlari bo`yicha quyidagicha ifodalanadi:

umumiy hajmga nisbatan foiz hisobida



### Ижтимоий соҳа объектларини куриш

2017 yil yanvar`-iyunda umumiy maydoni 299,9 ming kv.m. bo`lgan 2045 ta (2016 yil yanvar`-iyunga nisbatan 116,3 foiz), shu jumladan qishloq joylarida 107,5 ming kv.m. (139,2 foiz) uy-joy foydalanishga topshirildi. Noishlab chiqarish sohasiga kiritilgan investitsiyalar hajmidan 271,0 mlrd. so`m yoki 28,1 foizi uy-joy qurilishida o`zlashtirildi.

Umumta`lim maktablari qurilishida 16839,5 mln. so`m atrofida investitsiyalar o`zlashtirildi, bu noishlab chiqarish sohasiga yo`naltirilgan investitsiyalarning 4,5 foizini tashkil qildi

Sog`liqni saqlash ob`ektlari qurilishida 8888,1 mln. so`mlik investitsiyalar o`zlashtirilib, bu noishlab chiqarish sohasiga yo`naltirilgan investitsiyalarning 2,4 foizini tashkil qildi.

Bolalar sporti ob`ektlari qurilishida 5554,8 mln. so`m investitsiyalar o`zlashtirilib, bu noishlab chiqarish sohasiga yo`naltirilgan investitsiyalarning 1,5 foizini tashkil qildi.

Maktabgacha ta`lim muassasalar ob`ektlari qurilishiga 1874,3 mln. so`m investitsiyalar o`zlashtirilib, bu noishlab chiqarish sohasining 0,5 foizini tashkil qildi.

Kommunal qurilish sohasida 270,0 km uzunlikdagi ichimlik suvi, 6,6 km uzunlikdagi gaz tarmoqlari ishga tushirildi, bu 2016 yil yanvar`-iyunga nisbatan mos ravishda 2,6 barobar va 48,5 foizni tashkil qildi.

Ichimlik suvi tarmoqlari qurilishiga 14,5 mlrd. so`m, shundan aholi mablag`lari hisobiga 106,7 mln. so`m, davlat byudjeti mablag`lari hisobiga

14,4 mlrd. so`m, gaz tarmoqlari qurilishiga esa aholi mablag`lari hisobiga 95,3 mln. so`m miqdorida investitsiyalar o`zlashtirildi.

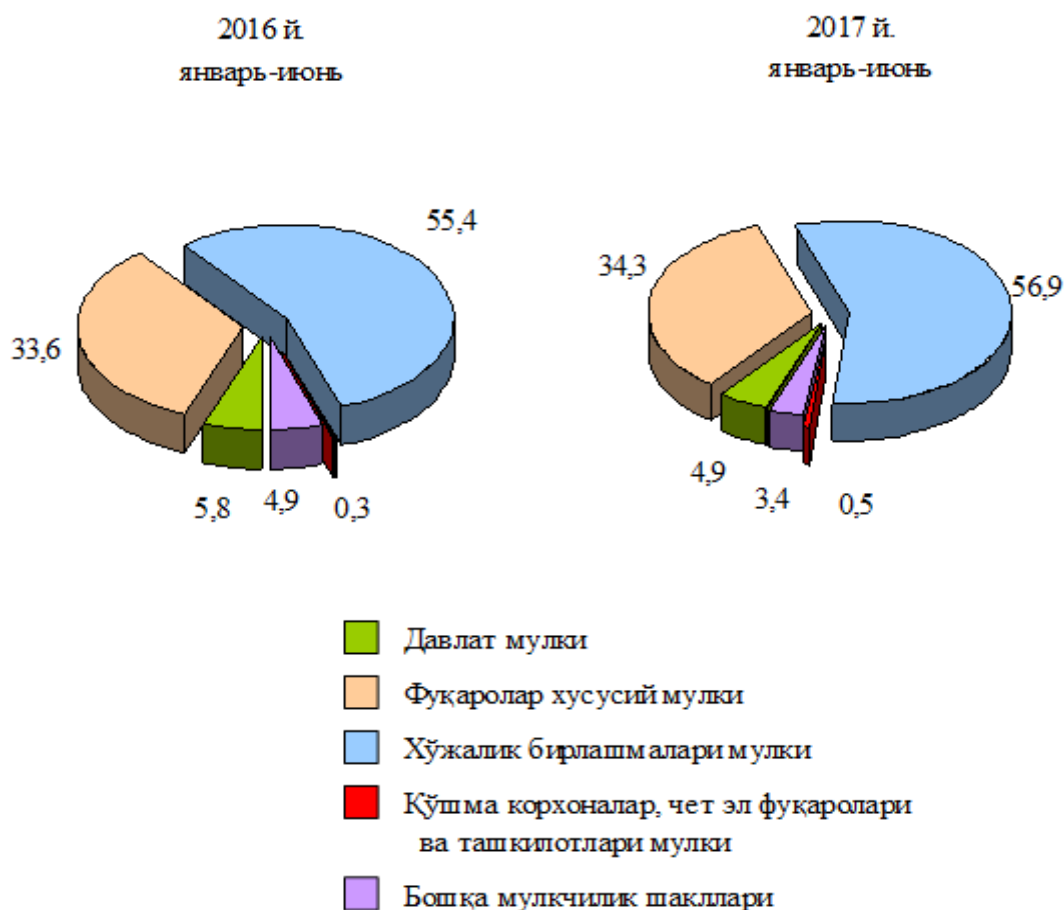
**Qurilish faoliyati.** 2017 yil yanvar`-iyunda 647,6 mlrd. so`mlik qurilish ishlari bajarilib, o`tgan yilning shu davriga nisbatan o`shirish sur`ati 107,3 foizni tashkil etdi.

Qurilish ishlari umumiy hajmining 62,4 foizi binolar va inshootlarni qurish bo`yicha qurilish ishlari, 13,5 foizi fuqarolik qurilishi ob`ektlarini qurish bo`yicha qurilish ishlari va 24,1 foizi ixtisoslashtirilgan qurilish ishlariga to`g`ri keldi. Shu jumladan umumiy hajmdan 67,9 foizi yangi qurilish, rekonstruktsiya va kengaytirish hamda texnik jihatdan qayta jihozlashga to`g`ri keladi.

Nodavlat mulkchilik shaklidagi tashkilotlar tomonidan 615,9 mlrd. so`mlik qurilish ishlari amalga oshirilib, jami qurilish ishlari hajmidagi ulushi 95,1 foizni (2016 yil yanvar`-iyunga nisbatan o`shirish sur`ati 108,4 foizni) tashkil qildi.

Mulkchilik shakllari bo`yicha qurilish tashkilotlarining o`z kuchlari bilan bajargan qurilish ishlari taqsimoti quyidagicha ifodalanadi:

umumiy hajmga nisbatan foiz hisobida



### III-CHORAK

2017 yil yanvar`-sentyabrda respublikaning asosiy kapitalini ko`paytirishga 1620,9 mlrd. so`m miqdorida investitsiyalar kiritildi va o`tgan yilning shu davriga nisbatan o`shirish sur`ati 49,5 foizni tashkil qildi.

Moliyalashtirish manbalari bo`yicha asosiy kapitalga kiritilgan investitsiyalarning taqsimlanishi quyida keltirilgan:

Asosiy kapitalga kiritilgan investitsiyalar	1620,9	49,5	100,0
shu jumladan			
<b>Markazlashgan investitsiyalar:</b>	<b>320,0</b>	<b>53,2</b>	<b>19,7</b>
byudjet mablag`lari	139,6	153,2	8,6
davlat maqsadli fond mablag`lari	120,0	96,7	7,4
tiklanish va taraqqiyot fondi mablag`lari	44,1	13,8	2,7
bolalar sportini rivojlantirish fondi mablag`lari	7,5	40,1	0,5
hukumat kafolati ostida chet el kreditlari	8,8	18,4	0,5
<b>Markazlashmagan investitsiyalar</b>	<b>1300,9</b>	<b>48,8</b>	<b>80,3</b>
korxonalarining o`z mablag`lari	600,2	77,5	37,1
aholi mablag`lari	327,7	91,7	20,2

to`g`ridan-to`g`ri xorijiy investitsiya va kreditlar	152,2	10,6	9,4
tijorat bank kreditlari va boshqa qariz mablag`lari	220,8	153,7	13,6

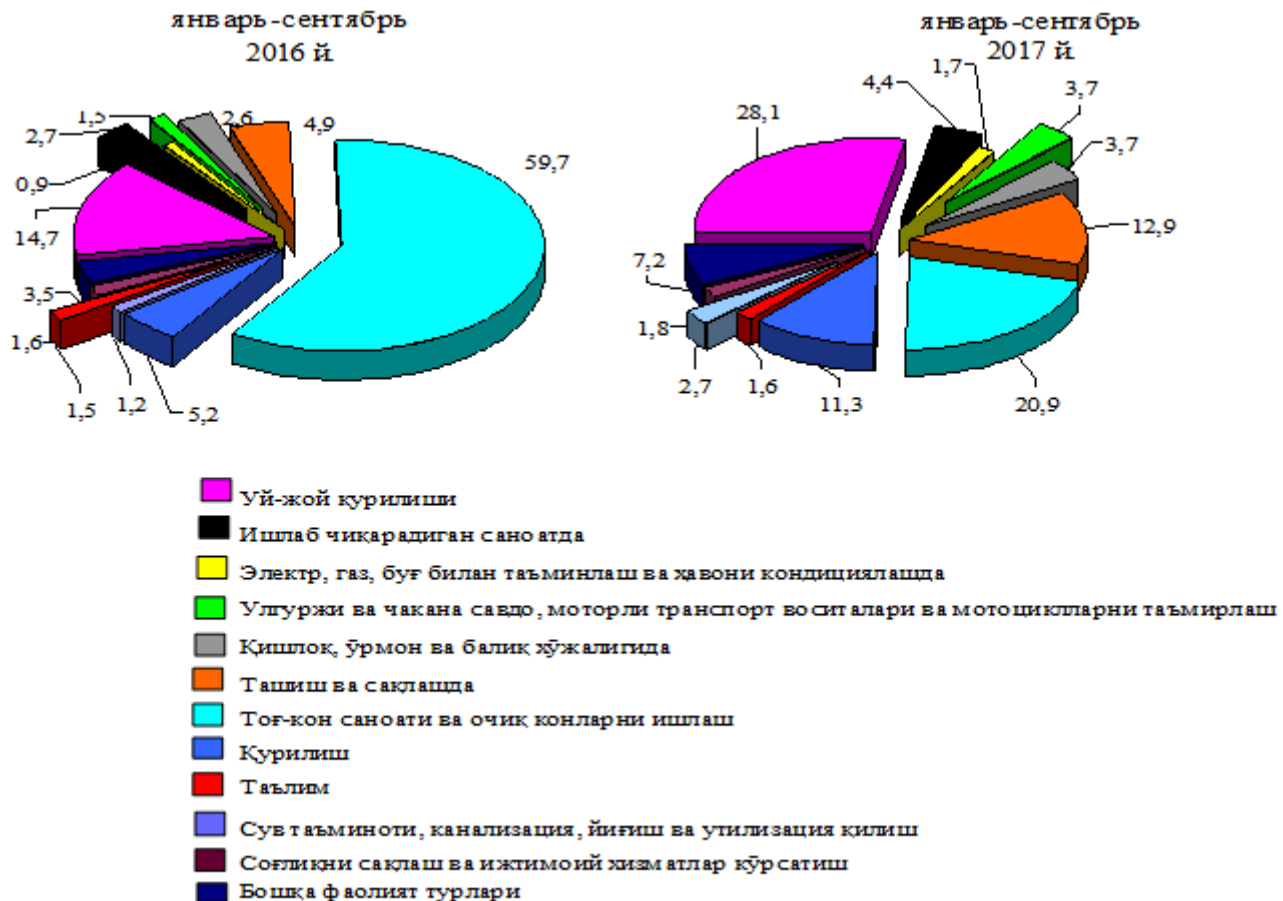
2017 yil yanvar`-sentyabrda asosiy kapitalga investitsiyalarning texnologik tarkibi quyida keltirilgan:

	jami	Davlat	Nodavlat
Jami, mlrd. so`m	<b>1620,9</b>	<b>239,8</b>	<b>1381,1</b>
shu jumladan: umumiy hajmga nisbatan foiz ko`rinishida			
qurilish-montaj ishlari	67,3	75,5	65,7
mashina, uskunalar, transport vositalari ishlab chiqarish va xo`jalik jihozlar	19,1	13,3	20,2
Boshqa harajatlar	13,6	11,2	14,1

Asosiy kapitalga kiritilgan investitsiyalarning texnologik tarkibining tuzilishi 2016 yil yanvar`-sentyabrga nisbatan qurilish-montaj ishlarning ulushi

31,4 foizli punktga oshgan, mashina, uskunalar, transport vositalari, ishlab chiqarish va xo`jalik jihozlar qiymati ulushi 29,9 foizli punktga kamaygan va boshqa harajatlarning ulushi 1,5 foizli punktga kamaygan.

Asosiy kapitalga kiritilgan investitsiyalar va kreditlarni iqtisodiy faoliyat turlari bo`yicha quyidagicha ifodalanadi:



### Ижтимоий соҳа объектларини қуриш

2017 yil yanvar`-sentyabrda umumiy maydoni 525,3 ming kv.m. bo`lgan 3515 ta (2016 yil yanvar`-sentyabrga nisbatan 99,9 foiz), shu jumladan qishloq joylarida 225,0 ming kv.m. (121,2 foiz) uy-joy foydalanishga topshirildi. Noishlab chiqarish sohasiga kiritilgan investitsiyalar hajmidan 455,3 mlrd. so`mi yoki 28,1 foizi uy-joy qurilishida o`zlashtirildi.

Umumta`lim maktablari qurilishida 27,2 mlrd. so`m atrofida investitsiyalar o`zlashtirildi, bu noishlab chiqarish sohasiga yo`naltirilgan investitsiyalarning 4,3 foizini tashkil qildi

Sogʻliqni saqlash obʻektlari qurilishida 23,9 mlrd. soʻmlik investitsiyalar oʻzlashtirilib, bu noishlab chiqarish sohasiga yoʻnaltirilgan investitsiyalarning 3,7 foizini tashkil qildi.

Bolalar sporti obʻektlari qurilishida 9663,1 mln. soʻm investitsiyalar oʻzlashtirilib, bu noishlab chiqarish sohasiga yoʻnaltirilgan investitsiyalarning 1,5 foizini tashkil qildi.

Maktabgacha taʼlim muassasalar obʻektlari qurilishiga 5930,4 mln. soʻm investitsiyalar oʻzlashtirilib, bu noishlab chiqarish sohasining 0,9 foizini tashkil qildi.

Kommunal qurilish sohasida 271,7 km uzunlikdagi ichimlik suvi, 8,8 km uzunlikdagi gaz tarmoqlari ishga tushirildi, bu 2016 yil yanvar -sentyabrga nisbatan mos ravishda 94,6 foizga oshgan va 47,6 foizni tashkil qildi.

Ichimlik suvi tarmoqlari qurilishiga 18,7 mlrd. soʻm, shundan aholi mablagʻlari hisobiga 128,6 mln. soʻm, davlat byudjeti mablagʻlari hisobiga 18,6 mlrd. soʻm, gaz tarmoqlari qurilishiga esa aholi mablagʻlari hisobiga 114,1 mln. soʻm miqdorida investitsiyalar oʻzlashtirildi.

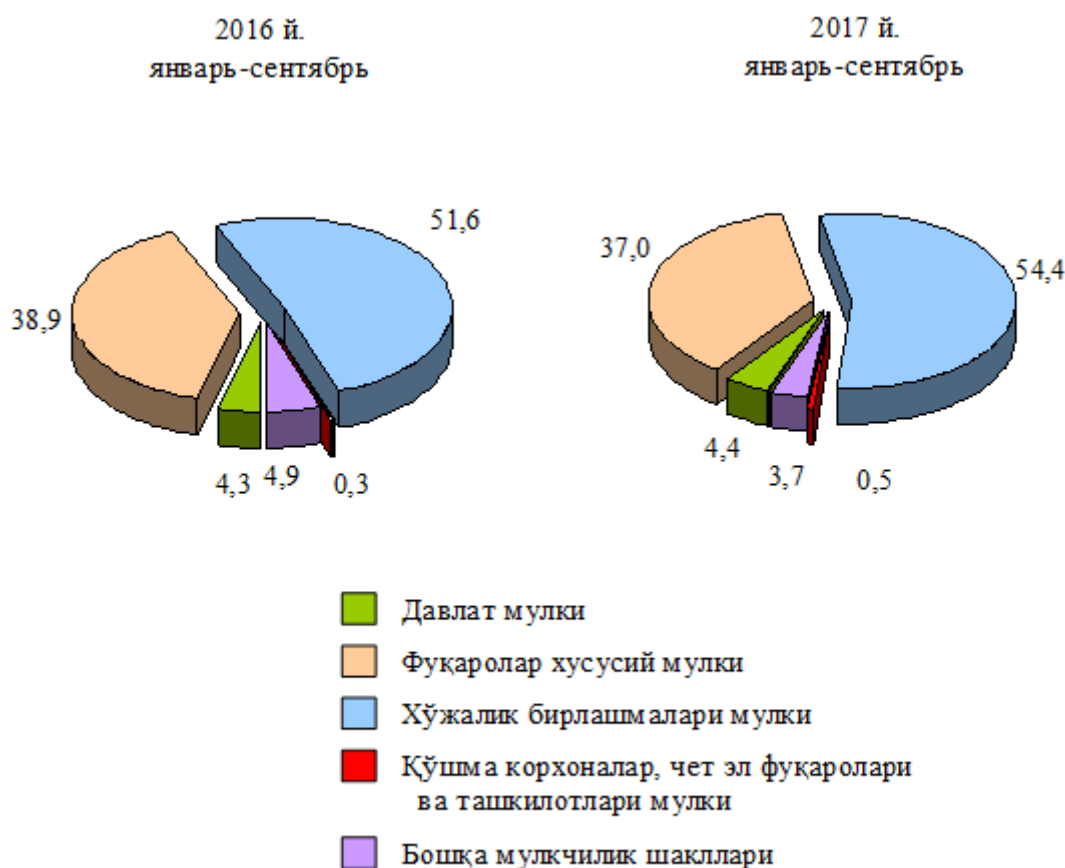
**Qurilish faoliyati.** 2017 yil yanvar -sentyabrda 1012,8 mlrd. soʻmlik qurilish ishlari bajarilib, oʻtgan yilning shu davriga nisbatan oʻsish surʼati 103,4 foizni tashkil etdi.

Qurilish ishlari umumiy hajmining 64,0 foizi binolar va inshootlarni qurish boʻyicha qurilish ishlari, 13,6 foizi fuqarolik qurilishi obʻektlarini qurish boʻyicha qurilish ishlari va 22,4 foizi ixtisoslashtirilgan qurilish ishlariga toʻgʻri keldi. Shu jumladan umumiy hajmdan 68,9 foizi yangi qurilish, rekonstruktsiya va kengaytirish hamda texnik jihatdan qayta jihozlashga toʻgʻri keladi.

Nodavlat mulkchilik shaklidagi tashkilotlar tomonidan 967,7 mlrd. soʻmlik qurilish ishlari amalga oshirilib, jami qurilish ishlari hajmidagi ulushi 95,6 foizni (2016 yil yanvar -sentyabrga nisbatan oʻsish surʼati 103,3 foizni) tashkil qildi.

Mulkchilik shakllari boʻyicha qurilish tashkilotlarining oʻz kuchlari bilan bajargan qurilish ishlari taqsimoti quyidagicha ifodalanadi:

umumiy hajmga nisbatan foiz hisobida



#### IV-CHORAK

2017 yil yanvar-dekabrda respublikaning asosiy kapitalini koʻpaytirishga 2235,0 mlrd. soʻm miqdorida investitsiyalar kiritildi va oʻtgan yilning shu davriga nisbatan oʻsish surʼati 49,1 foizni tashkil qildi.

Moliyalashtirish manbalari boʻyicha asosiy kapitalga kiritilgan investitsiyalarning taqsimlanishi quyida keltirilgan:

Asosiy kapitalga kiritilgan investitsiyalar shu jumladan	2235,0	49,1	100,0
--	--------	------	-------



<b>Markazlashgan investitsiyalar:</b>	<b>427,9</b>	<b>57,7</b>	<b>19,1</b>
byudjet mablag`lari	201,7	166,3	9,0
davlat maqsadli fond mablag`lari	142,8	73,9	6,3
tiklanish va taraqqiyot fondi mablag`lari	44,2	12,9	2,0
bolalar sportini rivojlantirish fondi mablag`lari	8,3	38,6	0,4
hukumat kafolati ostida chet el kreditlari	30,9	48,6	1,4
<b>Markazlashmagan investitsiyalar</b>	<b>1807,1</b>	<b>47,7</b>	<b>80,9</b>
korxonalarining o`z mablag`lari	870,8	77,5	38,9
aholi mablag`lari	395,2	105,0	17,7
to`g`ridan-to`g`ri xorijiy investitsiya va kreditlar	237,8	462,0	10,7
tijorat bank kreditlari va boshqa qarz mablag`lari	303,3	102,4	13,6

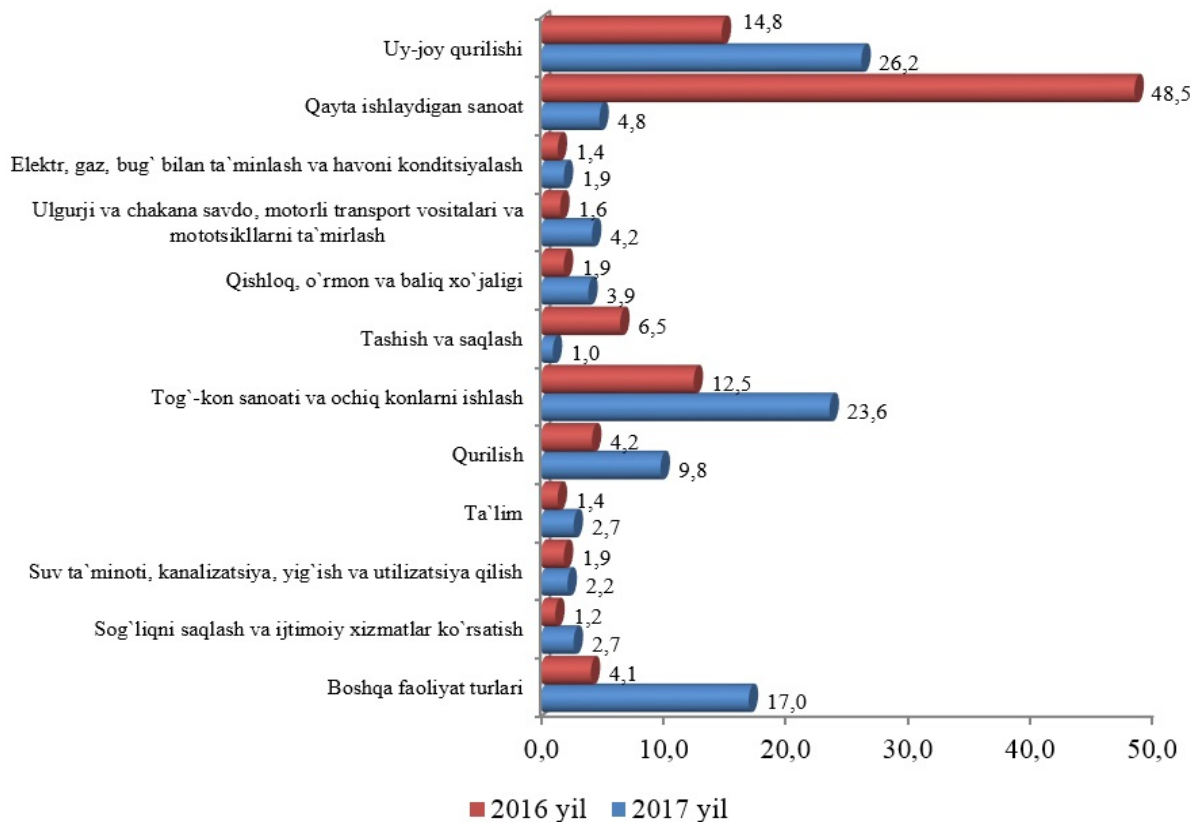
2017 yil yanvar-dekabrida asosiy kapitalga investitsiyalarning texnologik tarkibi quyida keltirilgan:

	jami	Davlat	Nodavlat
<b>Jami, mlrd. so`m</b>	<b>2235,0</b>	<b>403,6</b>	<b>1831,4</b>
shu jumladan: umumiy hajmga nisbatan foiz ko`rinishida			
qurilish-montaj ishlari	63,0	70,9	61,2
mashina, uskunalar, transport vositalari ishlab chiqarish va xo`jalik jihozlar	21,2	17,1	22,2
Boshqa harajatlar	15,8	12,0	16,6

Asosiy kapitalga kiritilgan investitsiyalarning texnologik tarkibining tuzilishi 2016 yil yanvar-dekabrga nisbatan qurilish-montaj ishlarning ulushi 22,6 foizli punktga oshgan, mashina, uskunalar, transport vositalari, ishlab chiqarish va xo`jalik jihozlar qiymati ulushi 27,0 foizli punktga kamaygan va boshqa harajatlarning ulushi 4,4 foizli punktga kamaygan.

Asosiy kapitalga kiritilgan investitsiyalar va kreditlarni iqtisodiy faoliyat turlari bo`yicha quyidagicha ifodalanadi:

umumiy hajmga nisbatan foiz hisobida



#### Ijtimoiy soha ob`ektlarini qurish

2017 yil yanvar`-dekabrda umumiy maydoni 693,5 ming kv.m. bo`lgan 4637 ta (2016 yil yanvar`-dekabrdagi ming.kv.m.ga nisbatan 106,4 foiz), shu jumladan qishloq joylarida 299,9 ming kv.m. (127,3 foiz) bulgan 2070 uy-joy foydalanishga topshirildi. Noishlab chiqarish sohasiga kiritilgan investitsiyalar hajmidan 585,9 mlrd. so`mi yoki 26,2 foizi uy-joy qurilishida o`zlashtirildi.



Umumta`lim maktablari qurilishida 29,3 mlrd. so`m atrofida investitsiyalar o`zlashtirildi, bu noishlab chiqarish sohasiga yo`naltirilgan investitsiyalarning 3,4 foizini tashkil qildi.

Sog`liqni saqlash ob`ektlari qurilishida 39,6 mlrd. so`mlik investitsiyalar o`zlashtirilib, bu noishlab chiqarish sohasiga yo`naltirilgan investitsiyalarning 4,6 foizini tashkil qildi.

Bolalar sporti ob`ektlari qurilishida 8344,5 mln. so`m investitsiyalar o`zlashtirilib, bu noishlab chiqarish sohasiga yo`naltirilgan investitsiyalarning 1,0 foizini tashkil qildi.

Maktabgacha ta`lim muassasalar ob`ektlari qurilishiga 7198,1 mln. so`m investitsiyalar o`zlashtirilib, bu noishlab chiqarish sohasining 0,8 foizini tashkil qildi.

Kommunal qurilish sohasida 345,3 km uzunlikdagi ichimlik suvi, 8,8 km uzunlikdagi gaz tarmoqlari ishga tushirildi, bu 2016 yil yanvar-dekabrga nisbatan mos ravishda 90,9 foizga oshgan va 65,6 foizga kamaygan.

Ichimlik suvi tarmoqlari qurilishiga 37,5 mlrd. so`m, shundan aholi mablag`lari hisobiga 128,6 mln. so`m, davlat byudjeti mablag`lari hisobiga 37,3 mlrd. so`m, gaz tarmoqlari qurilishiga esa aholi mablag`lari hisobiga 114,1 mln. so`m miqdorida investitsiyalar o`zlashtirildi.

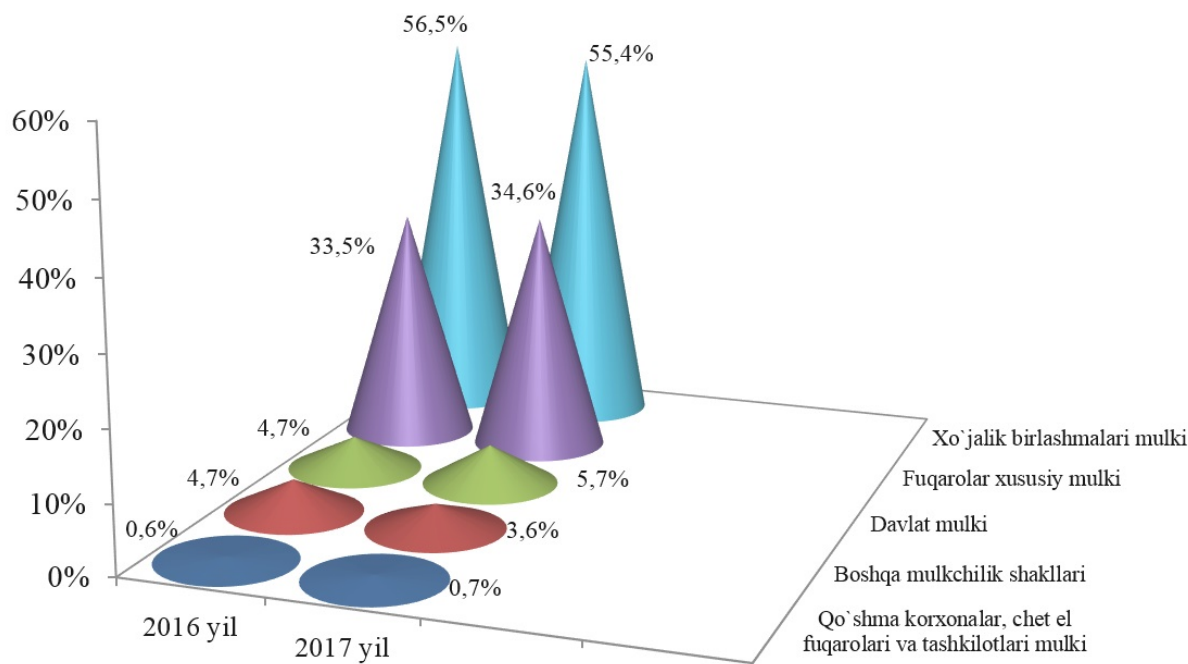
**Qurilish faoliyati.** 2017 yil yanvar`-dekabrda 1289,9 mlrd. so`mlik qurilish ishlari bajarilib, o`tgan yilning shu davriga nisbatan o`shish sur`ati 103,5 foizni tashkil etdi.

Qurilish ishlari umumiy hajmining 62,6 foizi binolar va inshootlarni qurish bo`yicha qurilish ishlari, 15,1 foizi fuqarolik qurilishi ob`ektlarini qurish bo`yicha qurilish ishlari va 22,3 foizi ixtisoslashtirilgan qurilish ishlariga to`g`ri keldi. Shu jumladan umumiy hajmdan 68,2 foizi yangi qurilish, rekonstruksiya va kengaytirish hamda texnik jihatdan qayta jihozlashga to`g`ri keladi.

Nodavlat mulkchilik shaklidagi tashkilotlar tomonidan 1216,0 mlrd. so`mlik qurilish ishlari amalga oshirilib, jami qurilish ishlari hajmidagi ulushi 94,3 foizni (2016 yil yanvar`-dekabrga nisbatan o`shish sur`ati 102,4 foizni) tashkil qildi.

Mulkchilik shakllari bo`yicha qurilish tashkilotlarining o`z kuchlari bilan bajargan qurilish ishlari taqsimoti quyidagicha ifodalanadi:

umumiy hajmga nisbatan foiz hisobida



Ko`rib chiqildi:



- [Vazirlar Kengashi](#)
- [Statistik va tahliliy ma`lumotlar](#)
- [Vazirliklar va idoralar](#)
- [Shahar va tuman hokimliklari](#)
- [Hujjatlar](#)
- [Respublika mehmonlariga](#)
- [Elektron hukumat](#)
- [Interaktiv davlat xizmatlar](#)